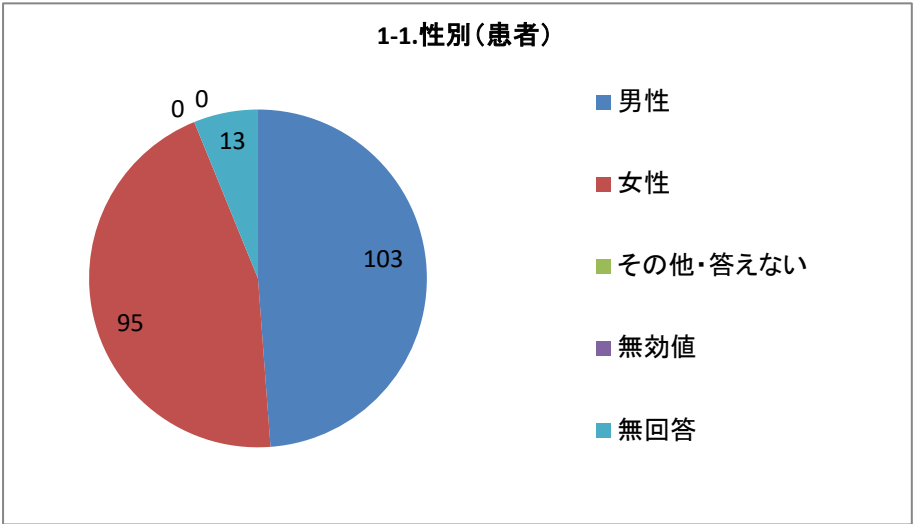


1-1.性別（患者）

選択肢	回答数	
男性	103	48.82%
女性	95	45.02%
その他・答えない	0	0.00%
無効値	0	0.00%
無回答	13	6.16%
合計	211	100.00%

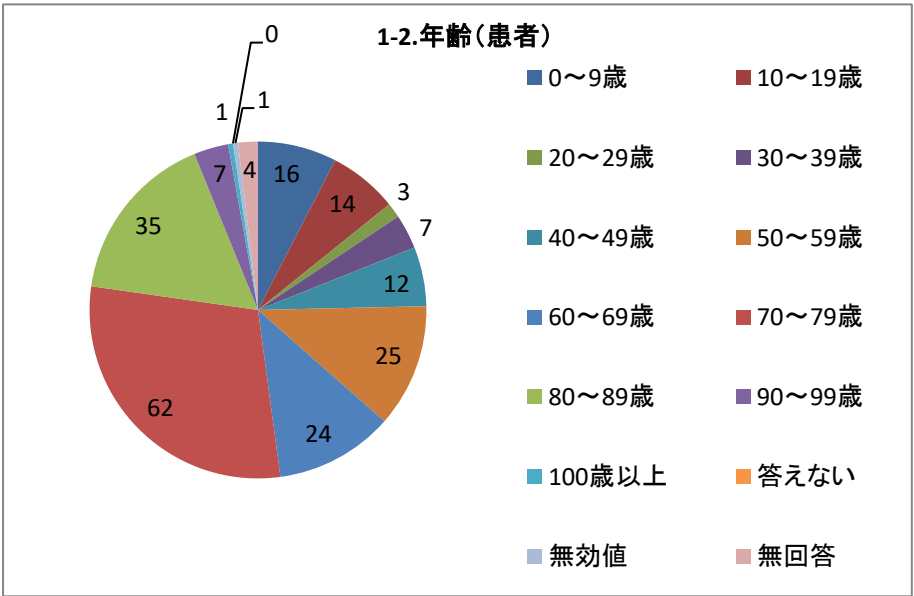
単一回答



1-2.年齢（患者）

選択肢	回答数	
0～9歳	16	7.58%
10～19歳	14	6.64%
20～29歳	3	1.42%
30～39歳	7	3.32%
40～49歳	12	5.69%
50～59歳	25	11.85%
60～69歳	24	11.37%
70～79歳	62	29.38%
80～89歳	35	16.59%
90～99歳	7	3.32%
100歳以上	1	0.47%
答えない	0	0.00%
無効値	1	0.47%
無回答	4	1.90%
合計	211	100.00%

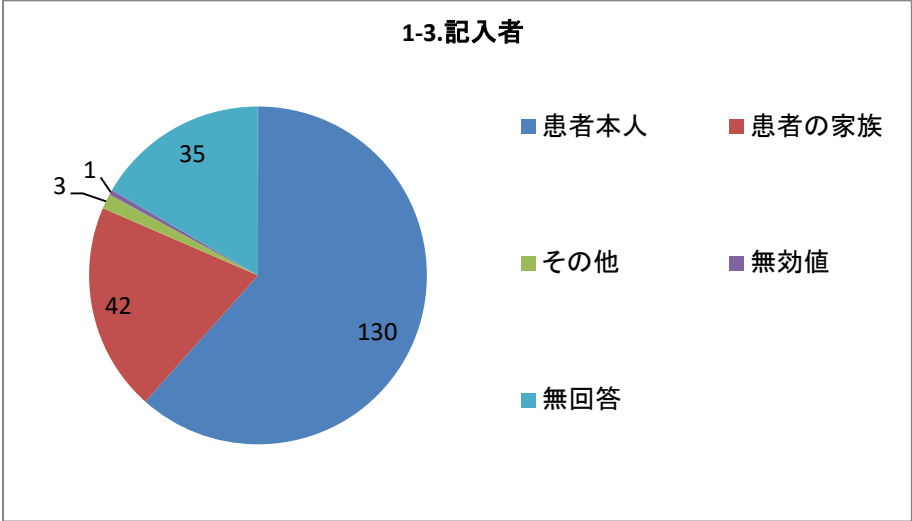
単一回答



1-3.記入者

選択肢	回答数	
患者本人	130	61.61%
患者の家族	42	19.91%
その他	3	1.42%
無効値	1	0.47%
無回答	35	16.59%
合計	211	100.00%

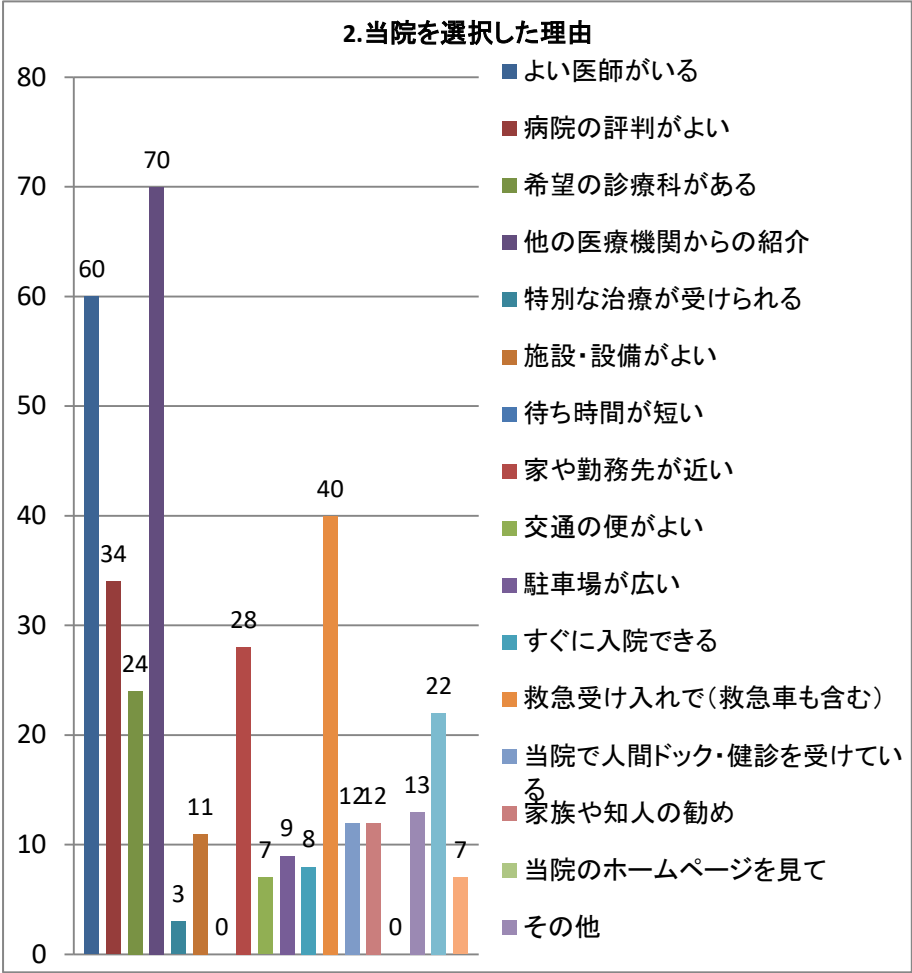
単一回答



2.当院を選択した理由

選択肢	回答数	
よい医師がいる	60	28.44%
病院の評判がよい	34	16.11%
希望の診療科がある	24	11.37%
他の医療機関からの紹介	70	33.18%
特別な治療が受けられる	3	1.42%
施設・設備がよい	11	5.21%
待ち時間が短い	0	0.00%
家や勤務先が近い	28	13.27%
交通の便がよい	7	3.32%
駐車場が広い	9	4.27%
すぐに入院できる	8	3.79%
救急受け入れで(救急車も含む)	40	18.96%
当院で人間ドック・健診を受けている	12	5.69%
家族や知人の勧め	12	5.69%
当院のホームページを見て	0	0.00%
その他	13	6.16%
無効値	22	10.43%
無回答	7	3.32%
回答者数	211	

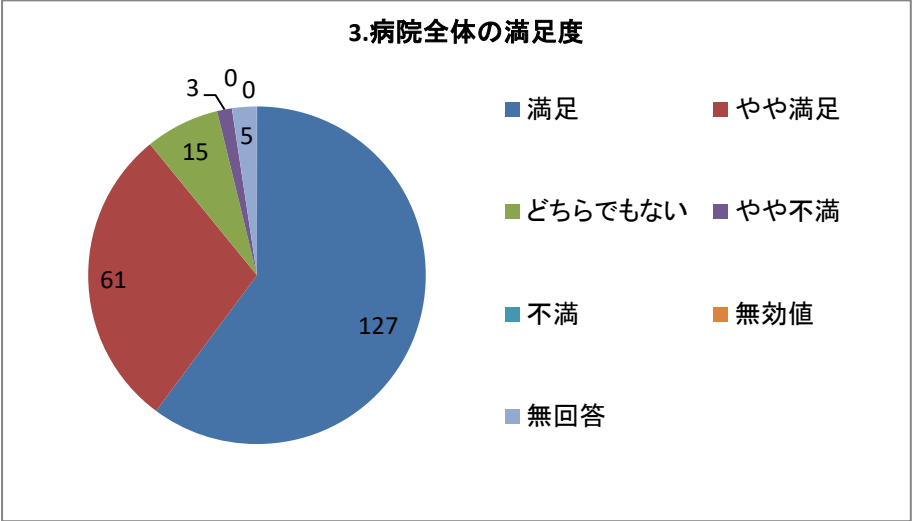
複数回答



3.病院全体の満足度

選択肢	回答数	
満足	127	60.19%
やや満足	61	28.91%
どちらでもない	15	7.11%
やや不満	3	1.42%
不満	0	0.00%
無効値	0	0.00%
無回答	5	2.37%
合計	211	100.00%

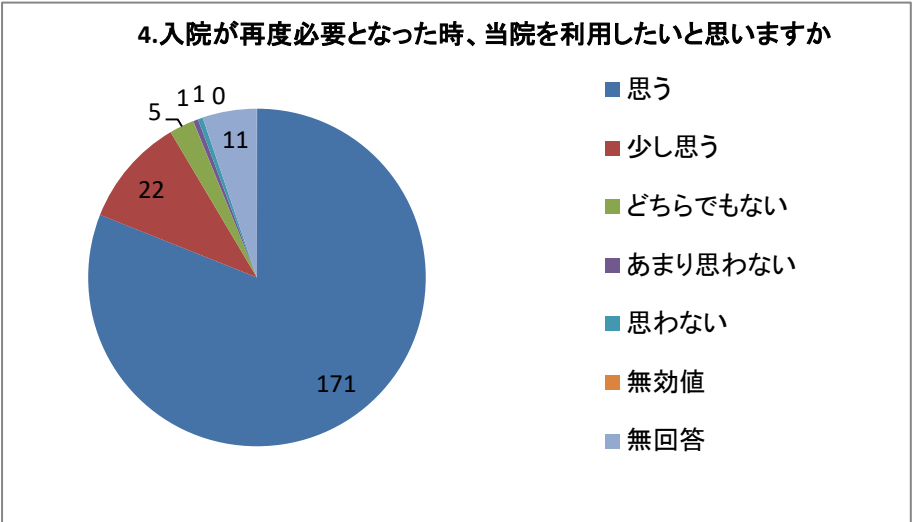
単一回答



4.入院が再度必要となった時、当院を利用したいと思いますか

選択肢	回答数	
思う	171	81.04%
少し思う	22	10.43%
どちらでもない	5	2.37%
あまり思わない	1	0.47%
思わない	1	0.47%
無効値	0	0.00%
無回答	11	5.21%
合計	211	100.00%

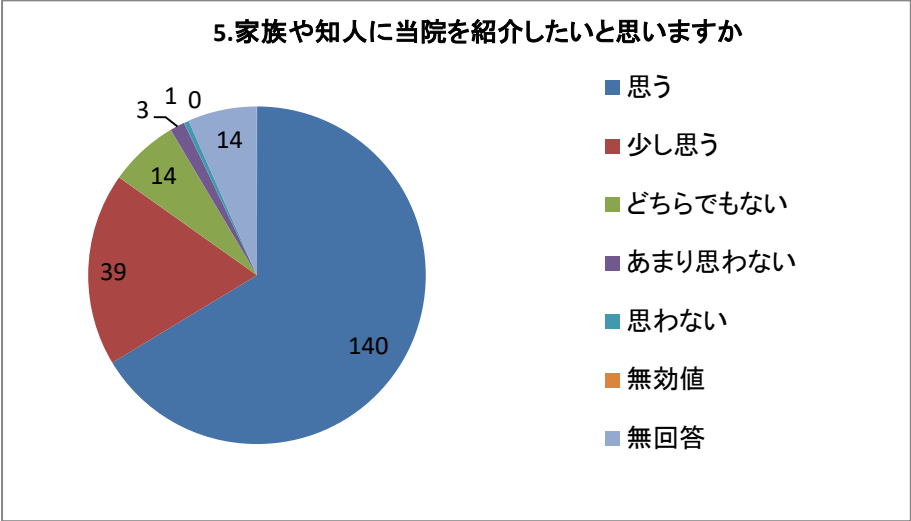
単一回答



5.家族や知人に当院を紹介したいと思いますか

選択肢	回答数	
思う	140	66.35%
少し思う	39	18.48%
どちらでもない	14	6.64%
あまり思わない	3	1.42%
思わない	1	0.47%
無効値	0	0.00%
無回答	14	6.64%
合計	211	100.00%

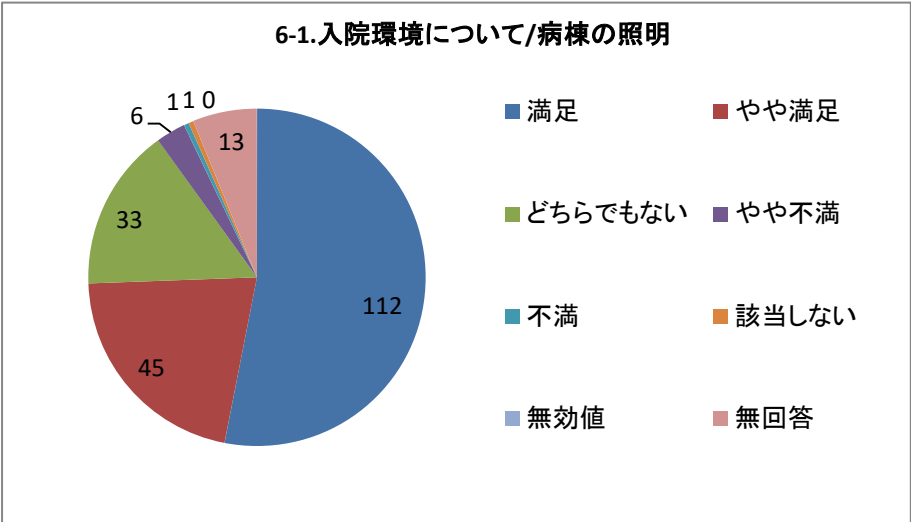
単一回答



6-1.入院環境について/病棟の照明

選択肢	回答数	
満足	112	53.08%
やや満足	45	21.33%
どちらでもない	33	15.64%
やや不満	6	2.84%
不満	1	0.47%
該当しない	1	0.47%
無効値	0	0.00%
無回答	13	6.16%
合計	211	100.00%

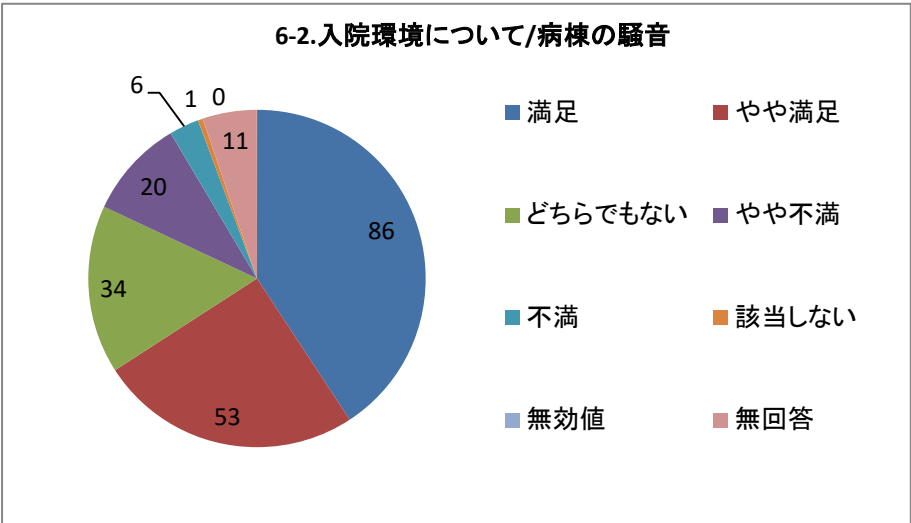
単一回答



6-2.入院環境について/病棟の騒音

選択肢	回答数	
満足	86	40.76%
やや満足	53	25.12%
どちらでもない	34	16.11%
やや不満	20	9.48%
不満	6	2.84%
該当しない	1	0.47%
無効値	0	0.00%
無回答	11	5.21%
合計	211	100.00%

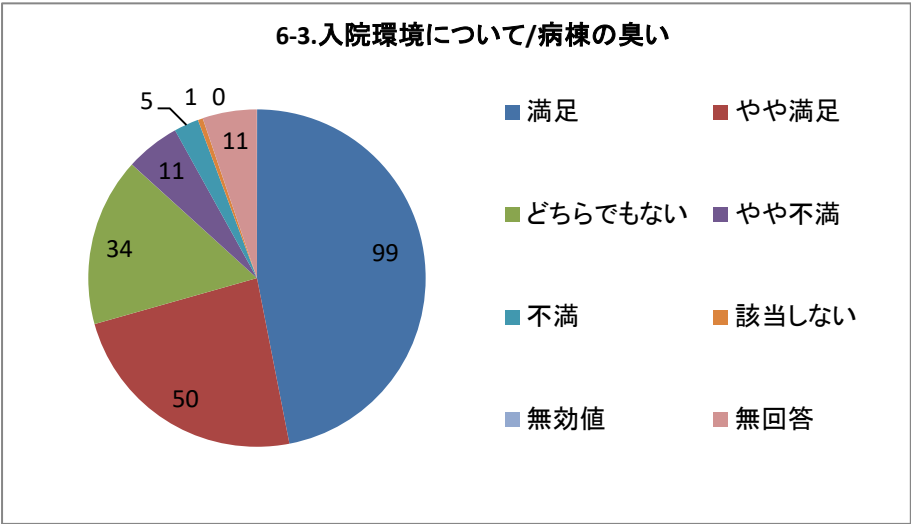
単一回答



6-3.入院環境について/病棟の臭い

選択肢	回答数	
満足	99	46.92%
やや満足	50	23.70%
どちらでもない	34	16.11%
やや不満	11	5.21%
不満	5	2.37%
該当しない	1	0.47%
無効値	0	0.00%
無回答	11	5.21%
合計	211	100.00%

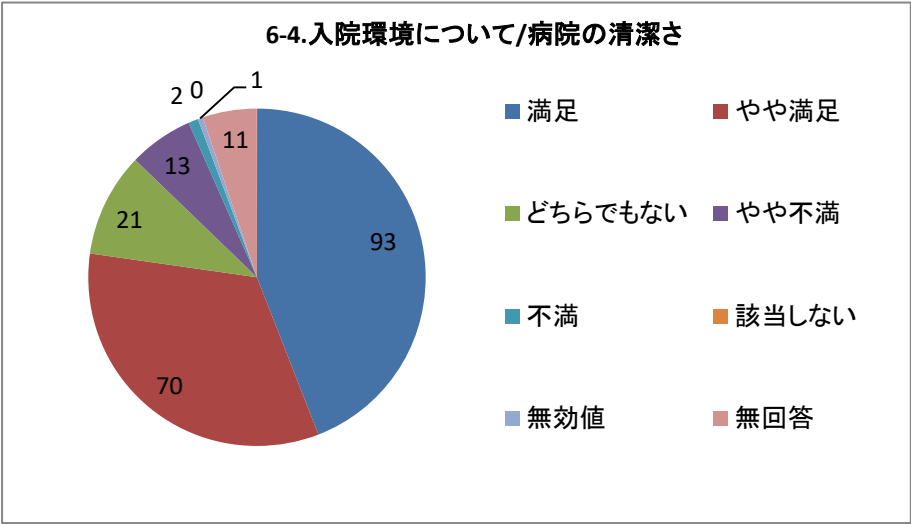
単一回答



6-4.入院環境について/病院の清潔さ

選択肢	回答数	
満足	93	44.08%
やや満足	70	33.18%
どちらでもない	21	9.95%
やや不満	13	6.16%
不満	2	0.95%
該当しない	0	0.00%
無効値	1	0.47%
無回答	11	5.21%
合計	211	100.00%

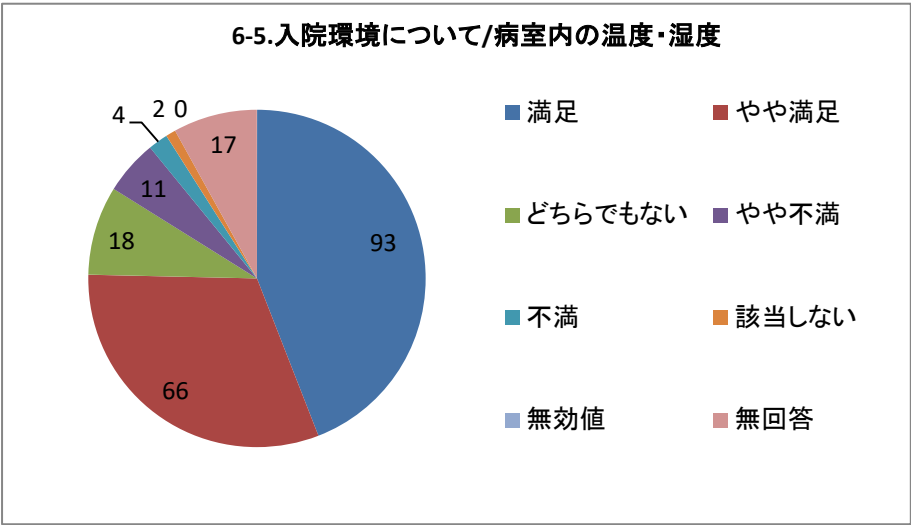
単一回答



6-5.入院環境について/病室内の温度・湿度

選択肢	回答数	
満足	93	44.08%
やや満足	66	31.28%
どちらでもない	18	8.53%
やや不満	11	5.21%
不満	4	1.90%
該当しない	2	0.95%
無効値	0	0.00%
無回答	17	8.06%
合計	211	100.00%

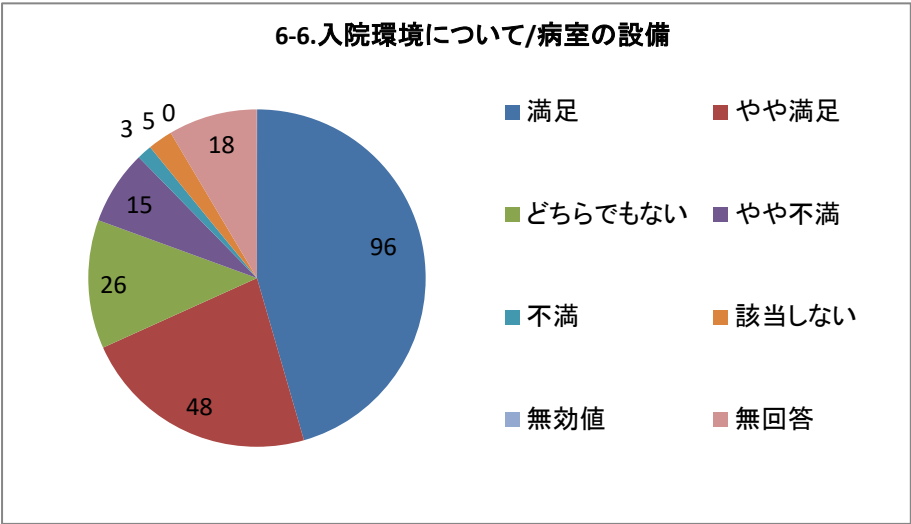
単一回答



6-6.入院環境について/病室の設備

選択肢	回答数	
満足	96	45.50%
やや満足	48	22.75%
どちらでもない	26	12.32%
やや不満	15	7.11%
不満	3	1.42%
該当しない	5	2.37%
無効値	0	0.00%
無回答	18	8.53%
合計	211	100.00%

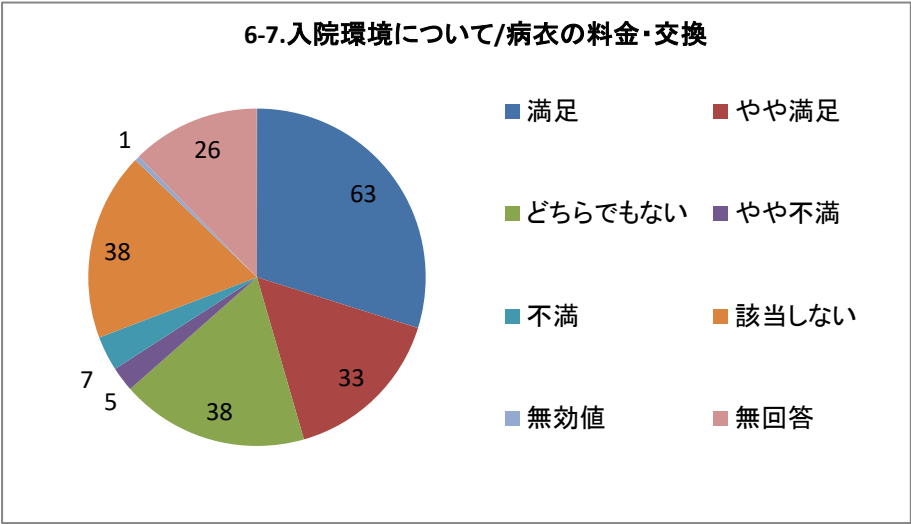
単一回答



6-7.入院環境について/病衣の料金・交換

選択肢	回答数	
満足	63	29.86%
やや満足	33	15.64%
どちらでもない	38	18.01%
やや不満	5	2.37%
不満	7	3.32%
該当しない	38	18.01%
無効値	1	0.47%
無回答	26	12.32%
合計	211	100.00%

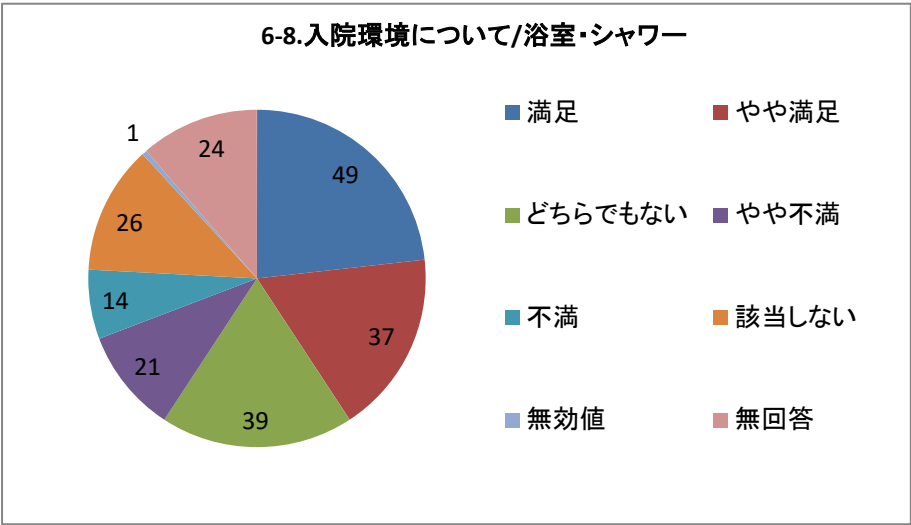
単一回答



6-8.入院環境について/浴室・シャワー

選択肢	回答数	
満足	49	23.22%
やや満足	37	17.54%
どちらでもない	39	18.48%
やや不満	21	9.95%
不満	14	6.64%
該当しない	26	12.32%
無効値	1	0.47%
無回答	24	11.37%
合計	211	100.00%

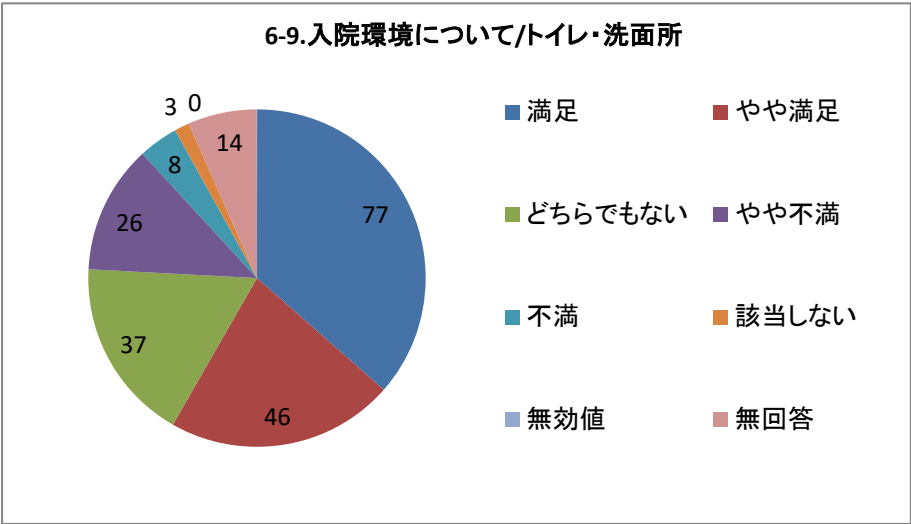
単一回答



6-9.入院環境について/トイレ・洗面所

選択肢	回答数	
満足	77	36.49%
やや満足	46	21.80%
どちらでもない	37	17.54%
やや不満	26	12.32%
不満	8	3.79%
該当しない	3	1.42%
無効値	0	0.00%
無回答	14	6.64%
合計	211	100.00%

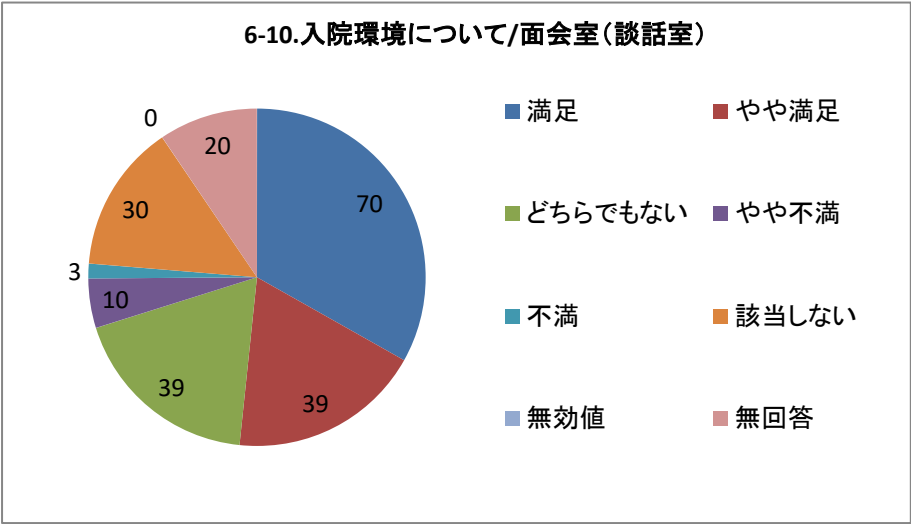
単一回答



6-10.入院環境について/面会室（談話室）

選択肢	回答数	
満足	70	33.18%
やや満足	39	18.48%
どちらでもない	39	18.48%
やや不満	10	4.74%
不満	3	1.42%
該当しない	30	14.22%
無効値	0	0.00%
無回答	20	9.48%
合計	211	100.00%

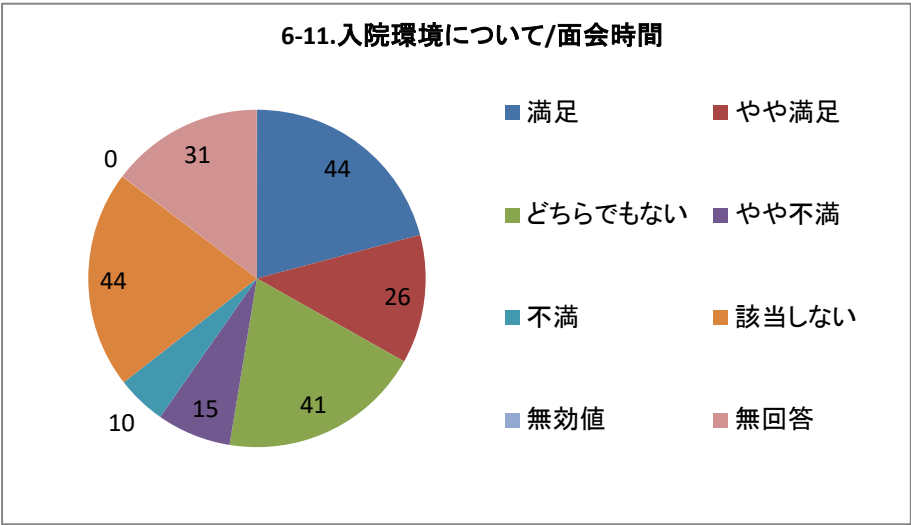
単一回答



6-11.入院環境について/面会時間

選択肢	回答数	
満足	44	20.85%
やや満足	26	12.32%
どちらでもない	41	19.43%
やや不満	15	7.11%
不満	10	4.74%
該当しない	44	20.85%
無効値	0	0.00%
無回答	31	14.69%
合計	211	100.00%

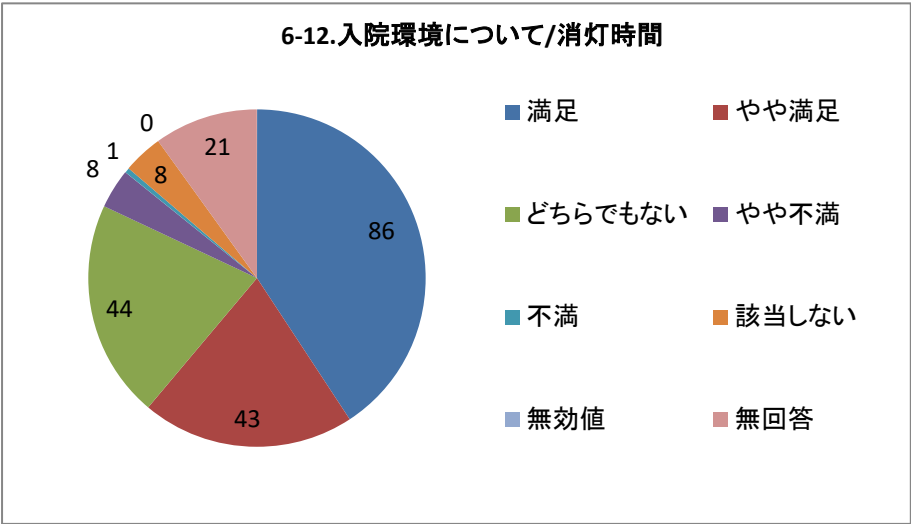
単一回答



6-12.入院環境について/消灯時間

選択肢	回答数	
満足	86	40.76%
やや満足	43	20.38%
どちらでもない	44	20.85%
やや不満	8	3.79%
不満	1	0.47%
該当しない	8	3.79%
無効値	0	0.00%
無回答	21	9.95%
合計	211	100.00%

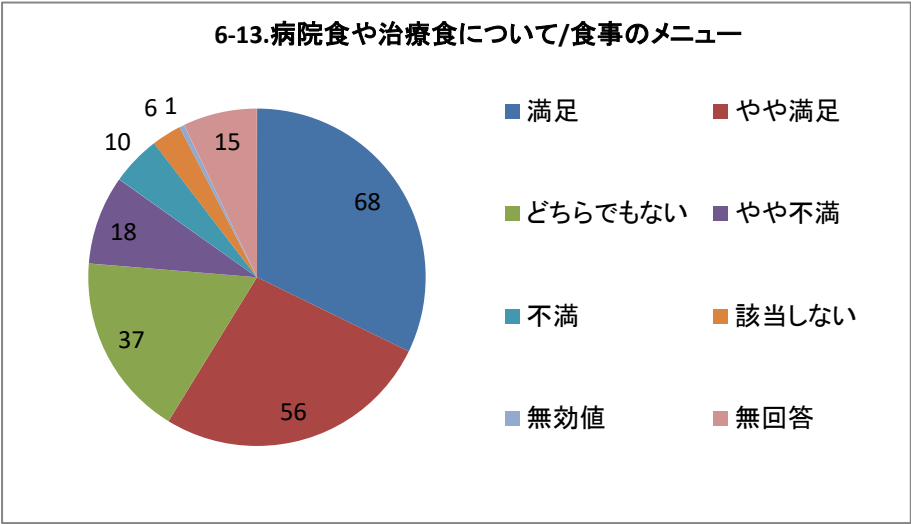
単一回答



6-13.病院食や治療食について/食事のメニュー

選択肢	回答数	
満足	68	32.23%
やや満足	56	26.54%
どちらでもない	37	17.54%
やや不満	18	8.53%
不満	10	4.74%
該当しない	6	2.84%
無効値	1	0.47%
無回答	15	7.11%
合計	211	100.00%

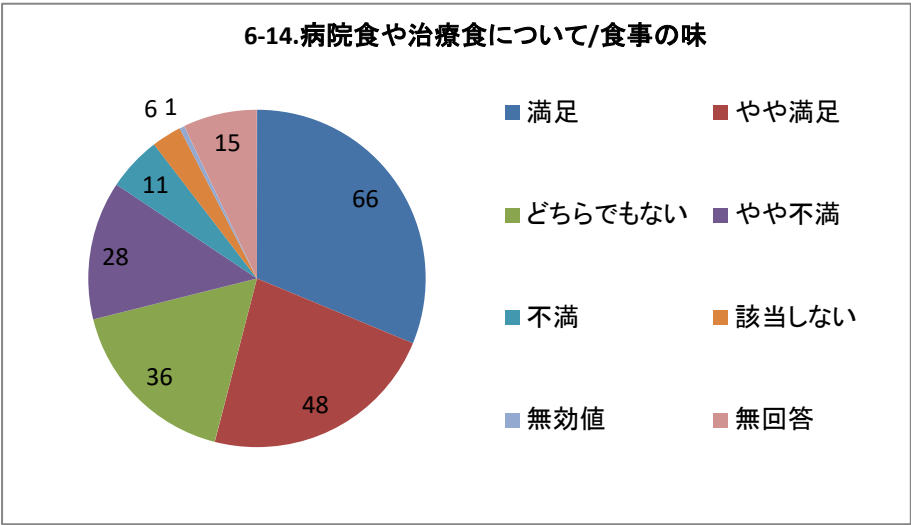
単一回答



6-14.病院食や治療食について/食事の味

選択肢	回答数	
満足	66	31.28%
やや満足	48	22.75%
どちらでもない	36	17.06%
やや不満	28	13.27%
不満	11	5.21%
該当しない	6	2.84%
無効値	1	0.47%
無回答	15	7.11%
合計	211	100.00%

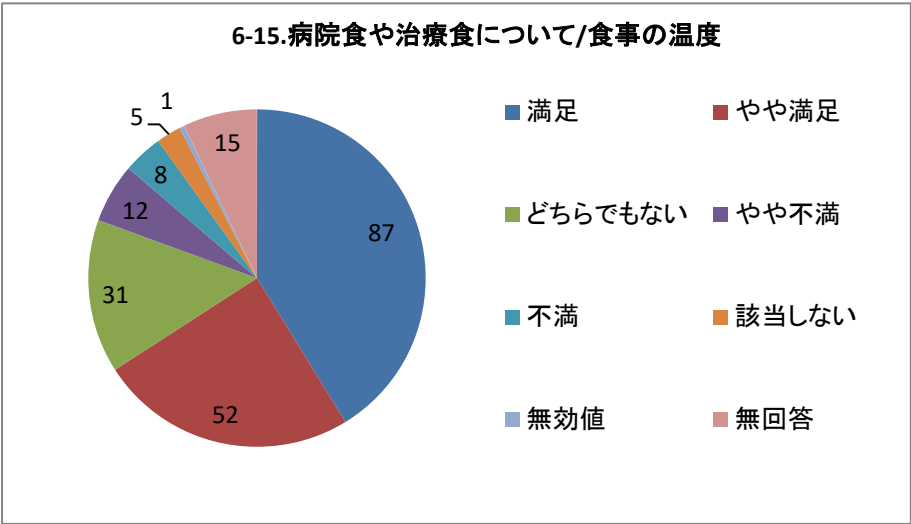
単一回答



6-15.病院食や治療食について/食事の温度

選択肢	回答数	
満足	87	41.23%
やや満足	52	24.64%
どちらでもない	31	14.69%
やや不満	12	5.69%
不満	8	3.79%
該当しない	5	2.37%
無効値	1	0.47%
無回答	15	7.11%
合計	211	100.00%

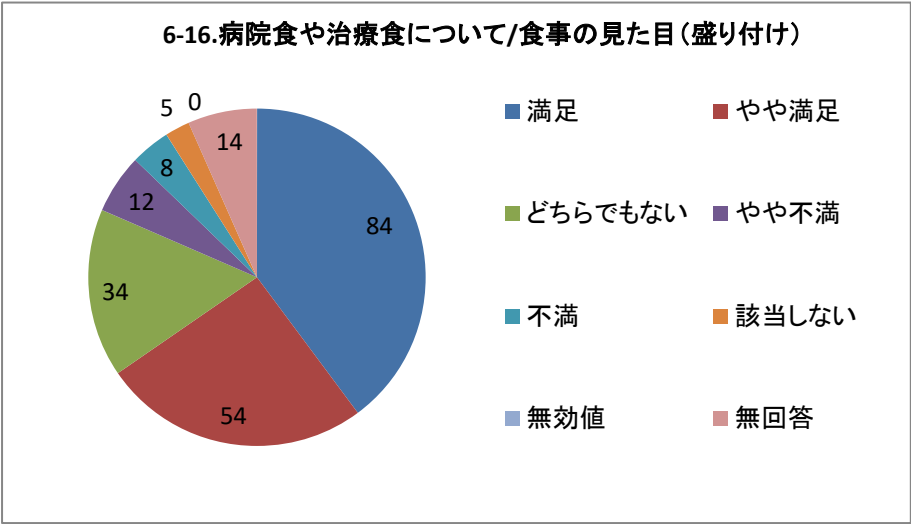
単一回答



6-16.病院食や治療食について/食事の見た目（盛り付け）

選択肢	回答数	
満足	84	39.81%
やや満足	54	25.59%
どちらでもない	34	16.11%
やや不満	12	5.69%
不満	8	3.79%
該当しない	5	2.37%
無効値	0	0.00%
無回答	14	6.64%
合計	211	100.00%

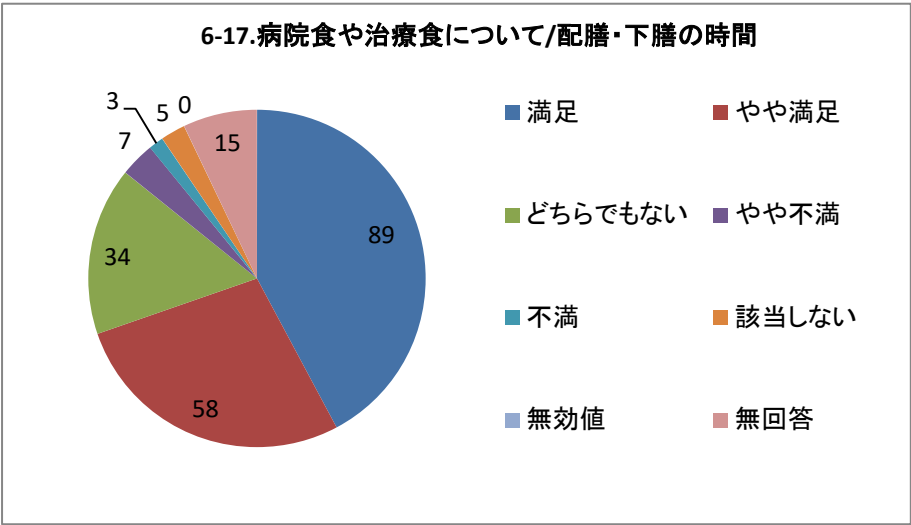
単一回答



6-17.病院食や治療食について/配膳・下膳の時間

選択肢	回答数	
満足	89	42.18%
やや満足	58	27.49%
どちらでもない	34	16.11%
やや不満	7	3.32%
不満	3	1.42%
該当しない	5	2.37%
無効値	0	0.00%
無回答	15	7.11%
合計	211	100.00%

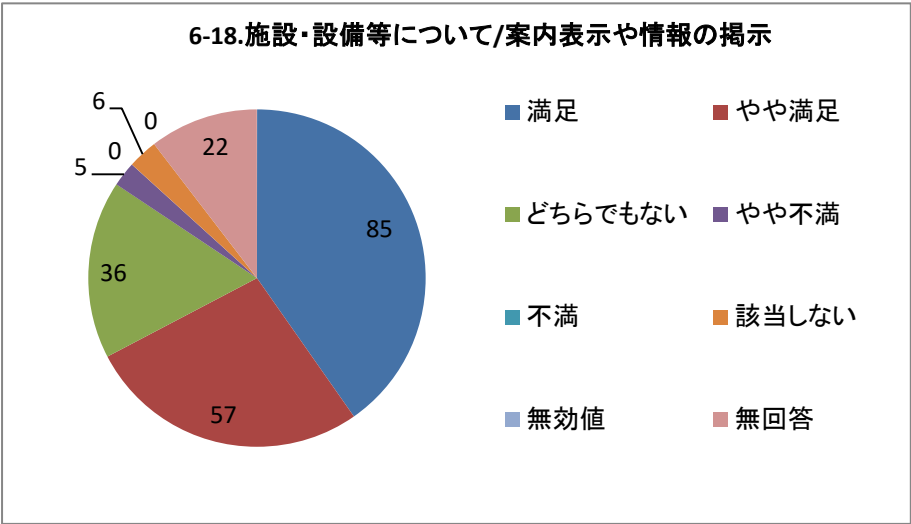
単一回答



6-18.施設・設備等について/案内表示や情報の掲示

選択肢	回答数	
満足	85	40.28%
やや満足	57	27.01%
どちらでもない	36	17.06%
やや不満	5	2.37%
不満	0	0.00%
該当しない	6	2.84%
無効値	0	0.00%
無回答	22	10.43%
合計	211	100.00%

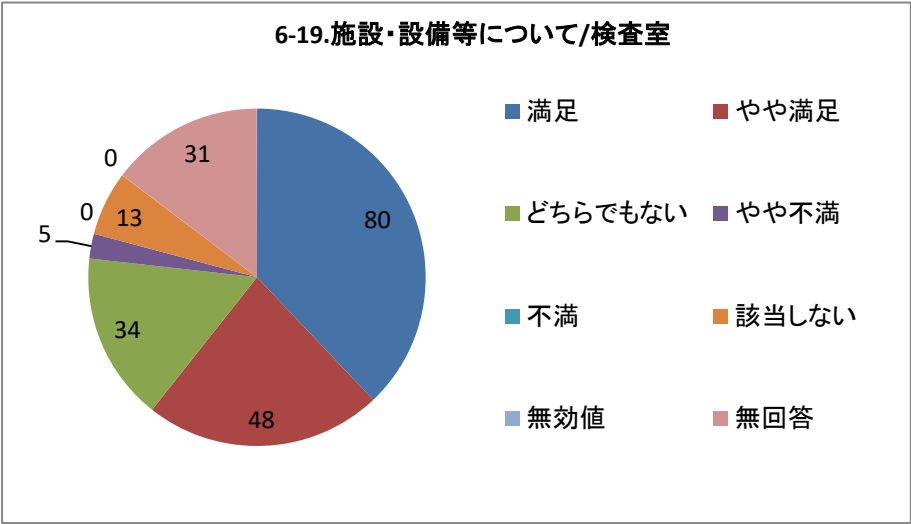
単一回答



6-19.施設・設備等について/検査室

選択肢	回答数	
満足	80	37.91%
やや満足	48	22.75%
どちらでもない	34	16.11%
やや不満	5	2.37%
不満	0	0.00%
該当しない	13	6.16%
無効値	0	0.00%
無回答	31	14.69%
合計	211	100.00%

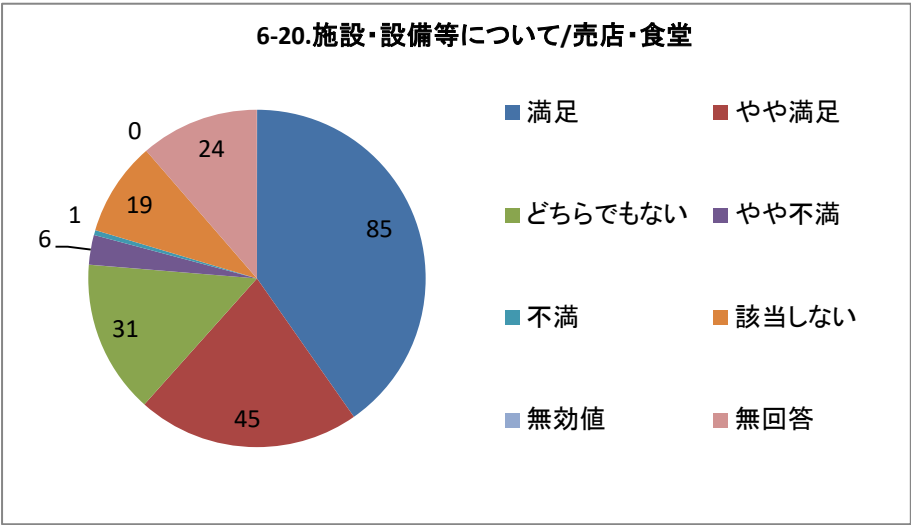
単一回答



6-20.施設・設備等について/売店・食堂

選択肢	回答数	
満足	85	40.28%
やや満足	45	21.33%
どちらでもない	31	14.69%
やや不満	6	2.84%
不満	1	0.47%
該当しない	19	9.00%
無効値	0	0.00%
無回答	24	11.37%
合計	211	100.00%

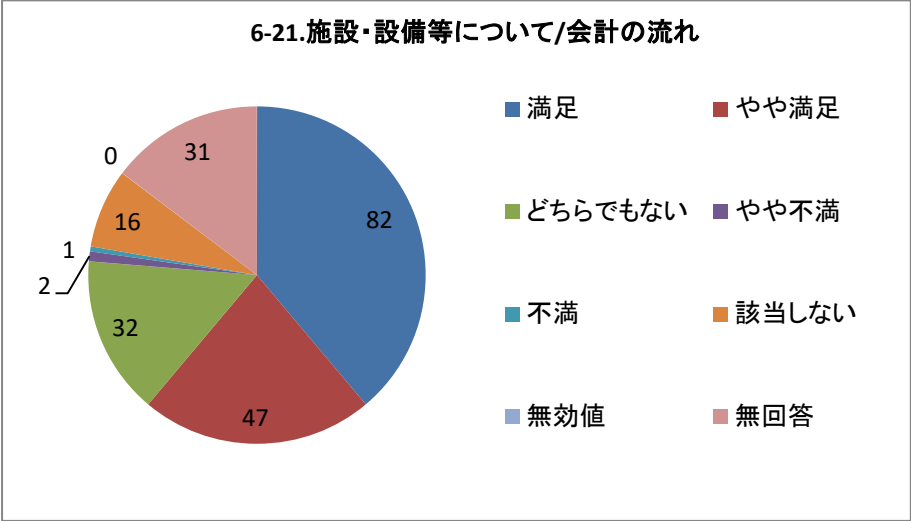
単一回答



6-21.施設・設備等について/会計の流れ

選択肢	回答数	
満足	82	38.86%
やや満足	47	22.27%
どちらでもない	32	15.17%
やや不満	2	0.95%
不満	1	0.47%
該当しない	16	7.58%
無効値	0	0.00%
無回答	31	14.69%
合計	211	100.00%

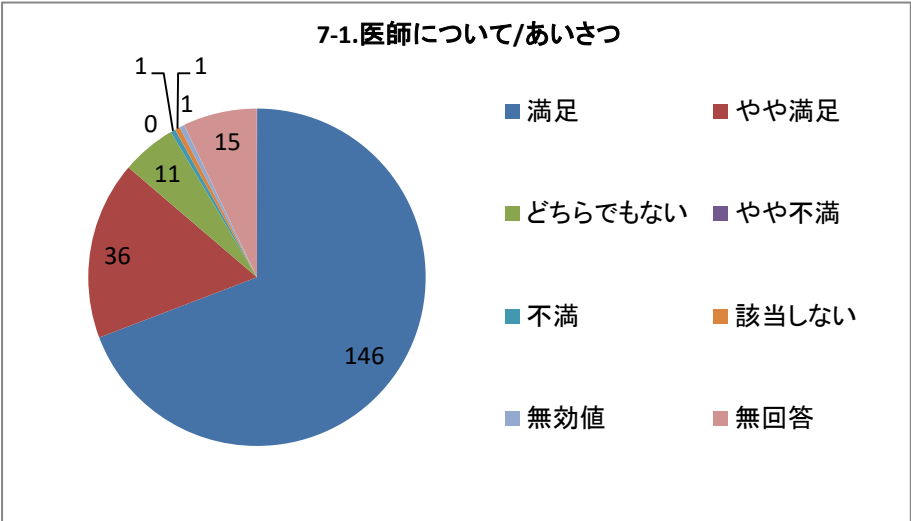
単一回答



7-1.医師について/あいさつ

選択肢	回答数	
満足	146	69.19%
やや満足	36	17.06%
どちらでもない	11	5.21%
やや不満	0	0.00%
不満	1	0.47%
該当しない	1	0.47%
無効値	1	0.47%
無回答	15	7.11%
合計	211	100.00%

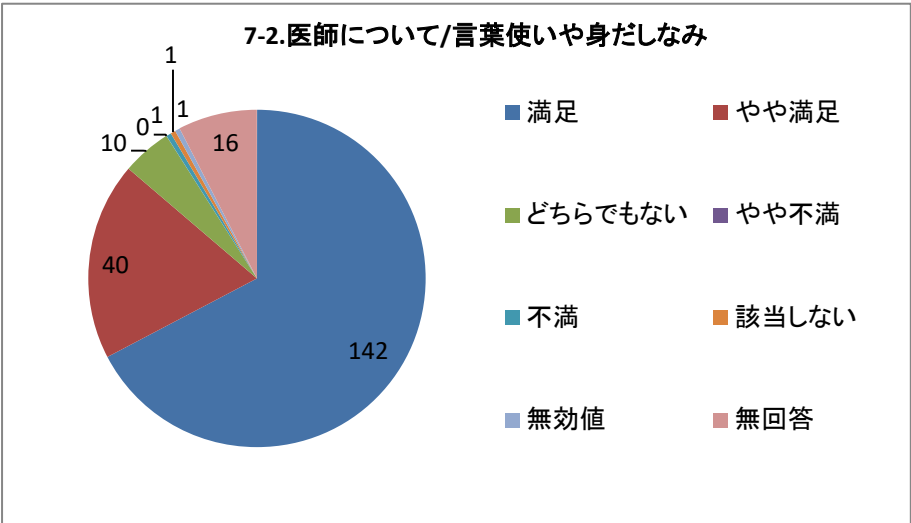
単一回答



7-2.医師について/言葉使いや身だしなみ

選択肢	回答数	
満足	142	67.30%
やや満足	40	18.96%
どちらでもない	10	4.74%
やや不満	0	0.00%
不満	1	0.47%
該当しない	1	0.47%
無効値	1	0.47%
無回答	16	7.58%
合計	211	100.00%

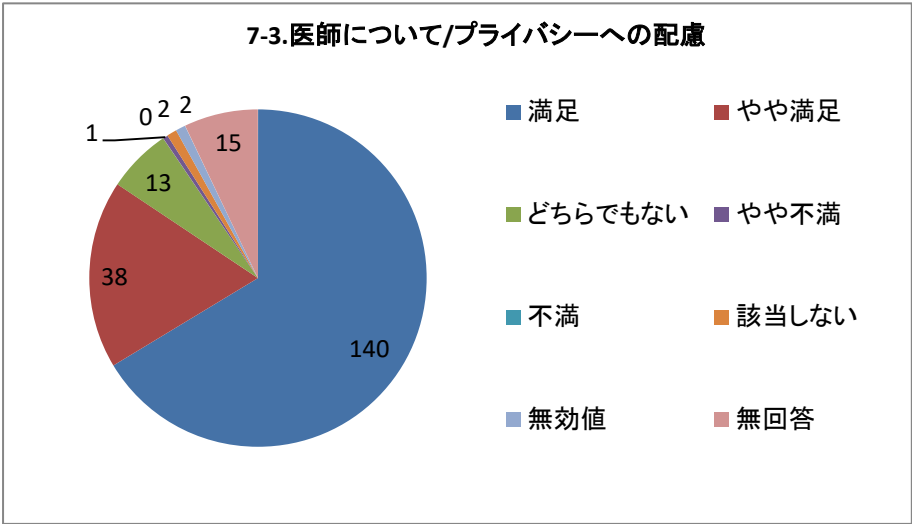
単一回答



7-3.医師について/プライバシーへの配慮

選択肢	回答数	
満足	140	66.35%
やや満足	38	18.01%
どちらでもない	13	6.16%
やや不満	1	0.47%
不満	0	0.00%
該当しない	2	0.95%
無効値	2	0.95%
無回答	15	7.11%
合計	211	100.00%

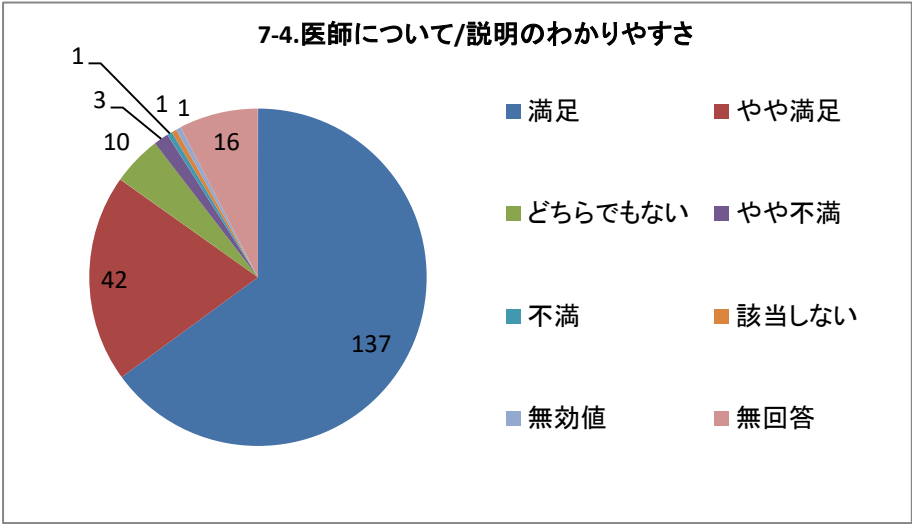
単一回答



7-4.医師について/説明のわかりやすさ

選択肢	回答数	
満足	137	64.93%
やや満足	42	19.91%
どちらでもない	10	4.74%
やや不満	3	1.42%
不満	1	0.47%
該当しない	1	0.47%
無効値	1	0.47%
無回答	16	7.58%
合計	211	100.00%

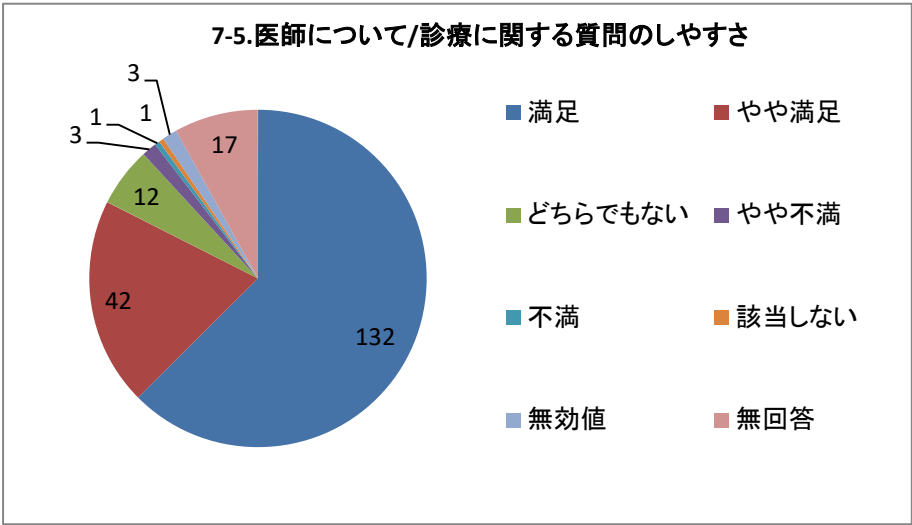
単一回答



7-5.医師について/診療に関する質問のしやすさ

選択肢	回答数	
満足	132	62.56%
やや満足	42	19.91%
どちらでもない	12	5.69%
やや不満	3	1.42%
不満	1	0.47%
該当しない	1	0.47%
無効値	3	1.42%
無回答	17	8.06%
合計	211	100.00%

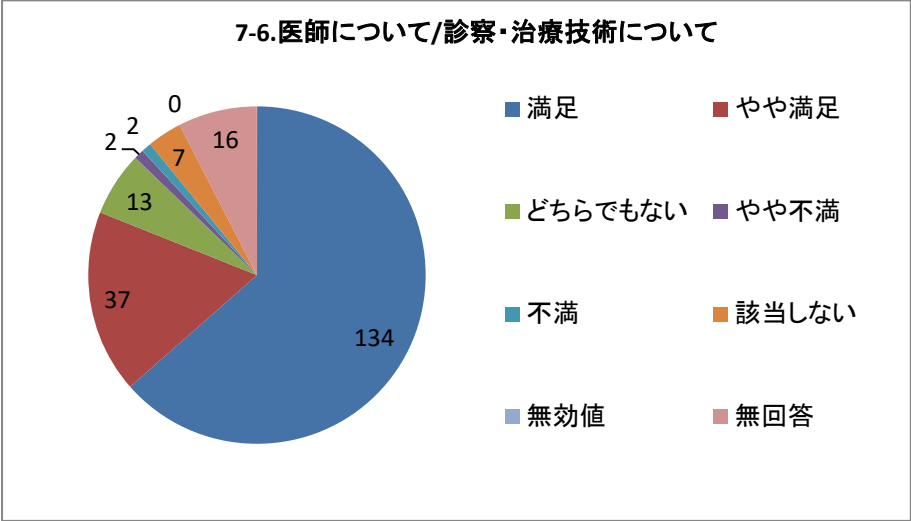
単一回答



7-6.医師について/診察・治療技術について

選択肢	回答数	
満足	134	63.51%
やや満足	37	17.54%
どちらでもない	13	6.16%
やや不満	2	0.95%
不満	2	0.95%
該当しない	7	3.32%
無効値	0	0.00%
無回答	16	7.58%
合計	211	100.00%

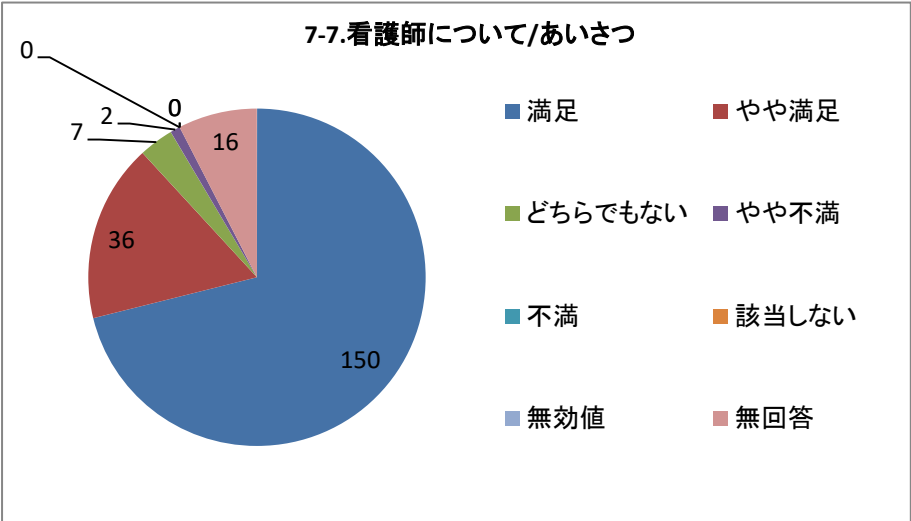
単一回答



7-7.看護師について/あいさつ

選択肢	回答数	
満足	150	71.09%
やや満足	36	17.06%
どちらでもない	7	3.32%
やや不満	2	0.95%
不満	0	0.00%
該当しない	0	0.00%
無効値	0	0.00%
無回答	16	7.58%
合計	211	100.00%

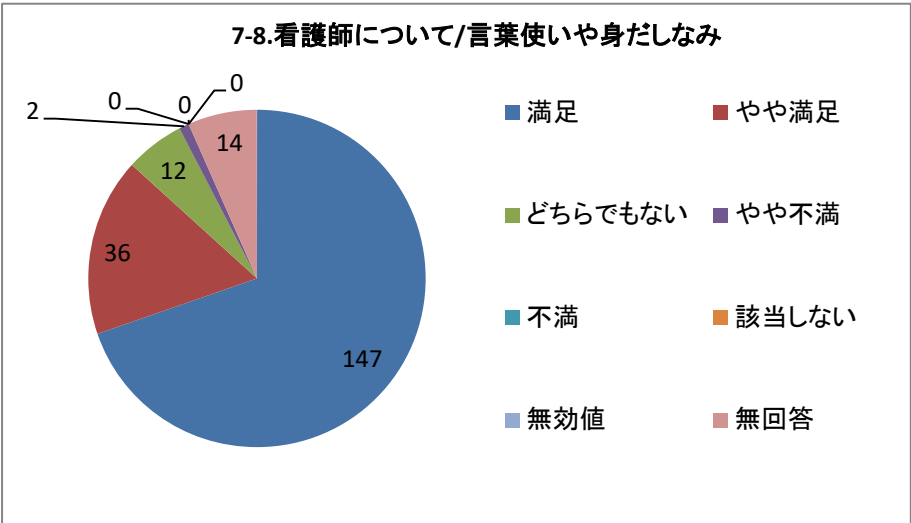
単一回答



7-8.看護師について/言葉使いや身だしなみ

選択肢	回答数	
満足	147	69.67%
やや満足	36	17.06%
どちらでもない	12	5.69%
やや不満	2	0.95%
不満	0	0.00%
該当しない	0	0.00%
無効値	0	0.00%
無回答	14	6.64%
合計	211	100.00%

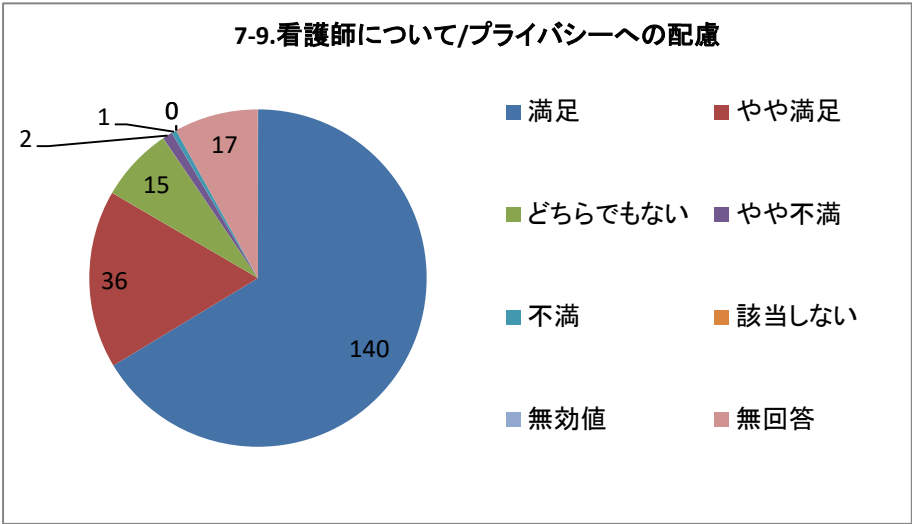
単一回答



7-9.看護師について/プライバシーへの配慮

選択肢	回答数	
満足	140	66.35%
やや満足	36	17.06%
どちらでもない	15	7.11%
やや不満	2	0.95%
不満	1	0.47%
該当しない	0	0.00%
無効値	0	0.00%
無回答	17	8.06%
合計	211	100.00%

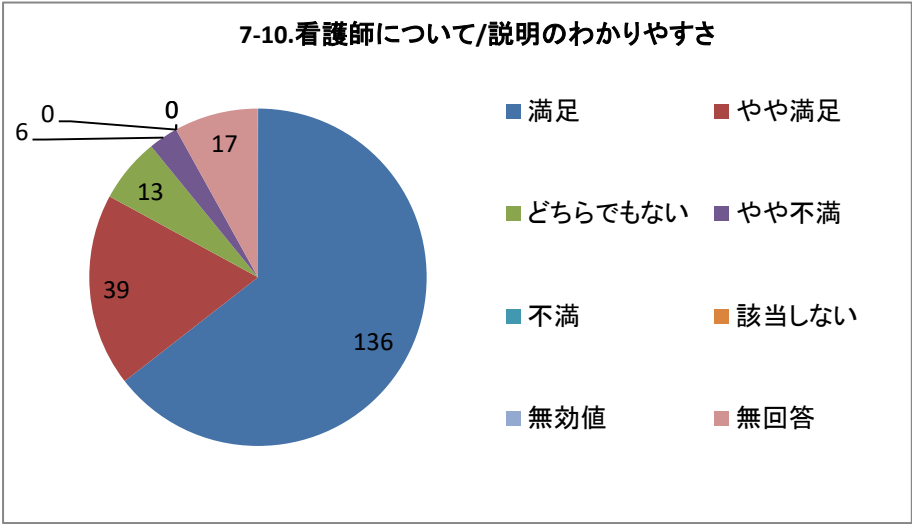
単一回答



7-10.看護師について/説明のわかりやすさ

選択肢	回答数	
満足	136	64.45%
やや満足	39	18.48%
どちらでもない	13	6.16%
やや不満	6	2.84%
不満	0	0.00%
該当しない	0	0.00%
無効値	0	0.00%
無回答	17	8.06%
合計	211	100.00%

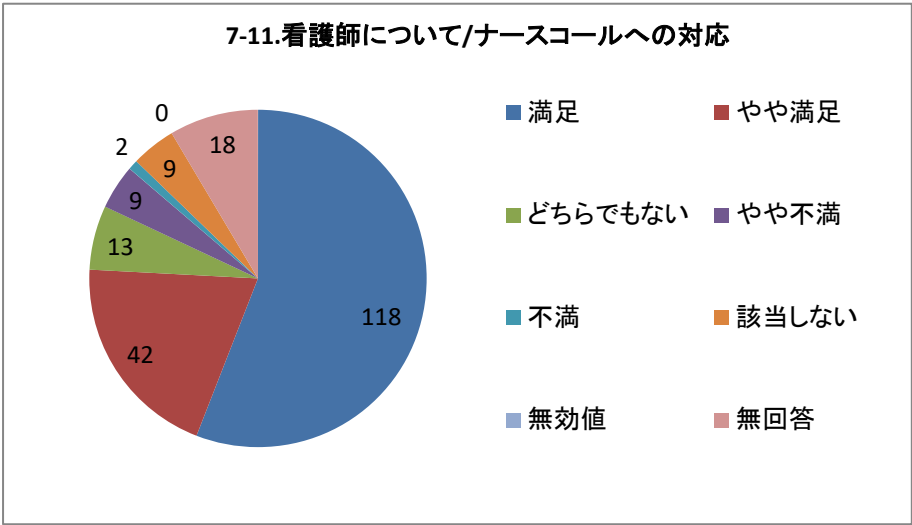
単一回答



7-11.看護師について/ナースコールへの対応

選択肢	回答数	
満足	118	55.92%
やや満足	42	19.91%
どちらでもない	13	6.16%
やや不満	9	4.27%
不満	2	0.95%
該当しない	9	4.27%
無効値	0	0.00%
無回答	18	8.53%
合計	211	100.00%

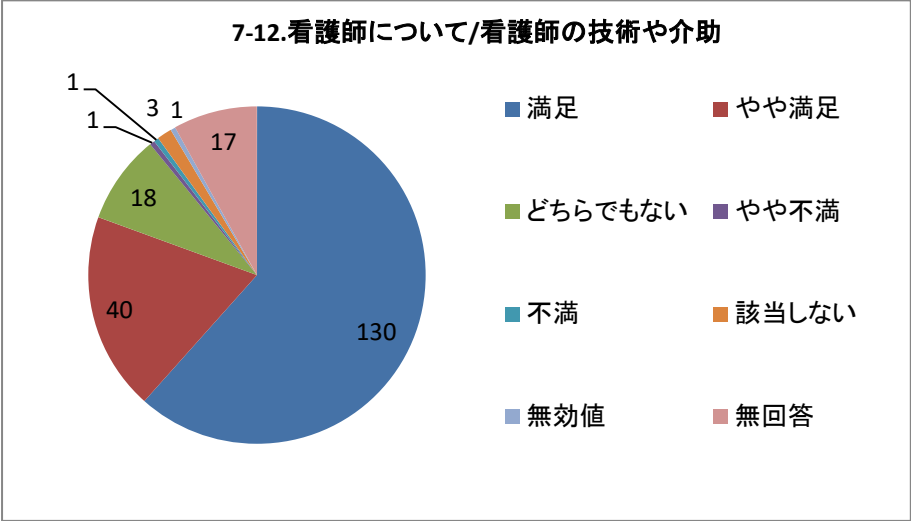
単一回答



7-12.看護師について/看護師の技術や介助

選択肢	回答数	
満足	130	61.61%
やや満足	40	18.96%
どちらでもない	18	8.53%
やや不満	1	0.47%
不満	1	0.47%
該当しない	3	1.42%
無効値	1	0.47%
無回答	17	8.06%
合計	211	100.00%

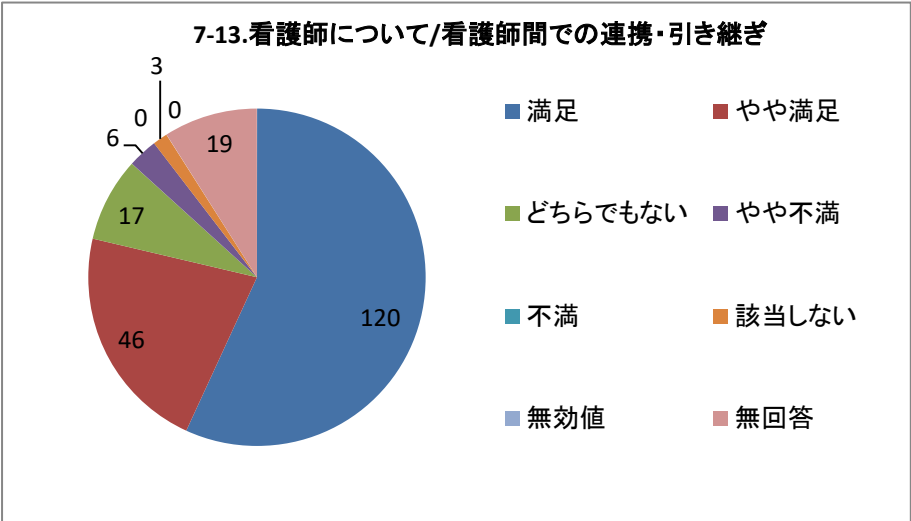
単一回答



7-13.看護師について/看護師間での連携・引き継ぎ

選択肢	回答数	
満足	120	56.87%
やや満足	46	21.80%
どちらでもない	17	8.06%
やや不満	6	2.84%
不満	0	0.00%
該当しない	3	1.42%
無効値	0	0.00%
無回答	19	9.00%
合計	211	100.00%

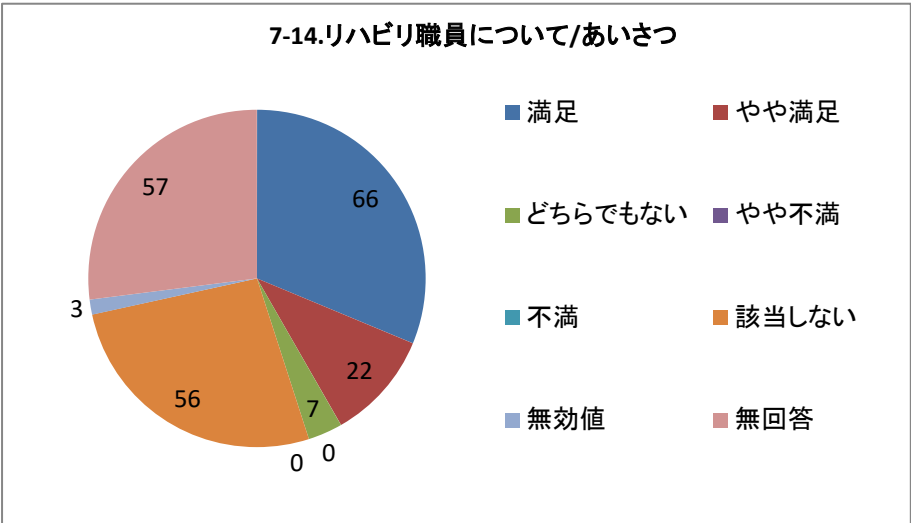
単一回答



7-14.リハビリ職員について/あいさつ

選択肢	回答数	
満足	66	31.28%
やや満足	22	10.43%
どちらでもない	7	3.32%
やや不満	0	0.00%
不満	0	0.00%
該当しない	56	26.54%
無効値	3	1.42%
無回答	57	27.01%
合計	211	100.00%

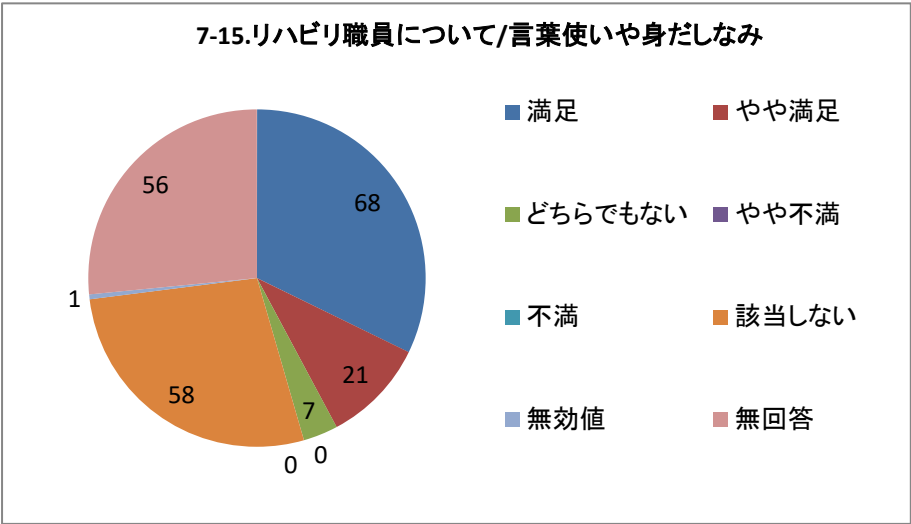
単一回答



7-15.リハビリ職員について/言葉使いや身だしなみ

選択肢	回答数	
満足	68	32.23%
やや満足	21	9.95%
どちらでもない	7	3.32%
やや不満	0	0.00%
不満	0	0.00%
該当しない	58	27.49%
無効値	1	0.47%
無回答	56	26.54%
合計	211	100.00%

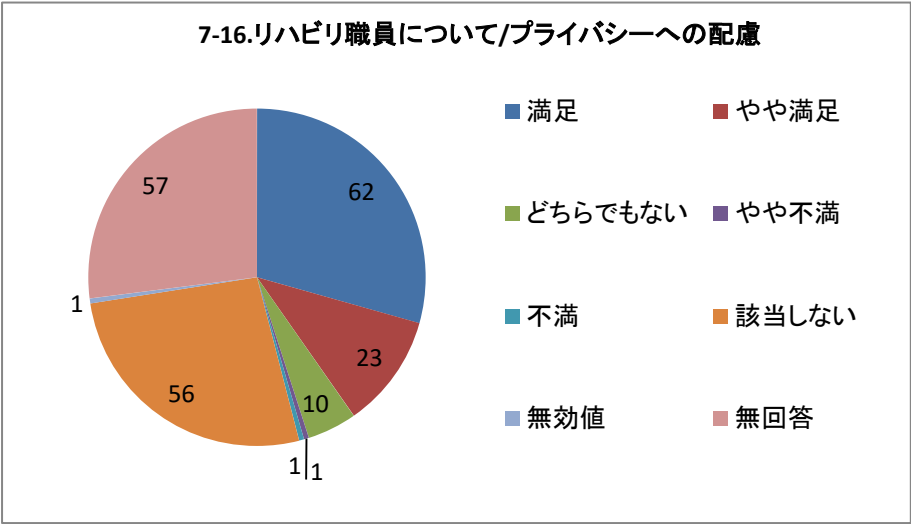
単一回答



7-16.リハビリ職員について/プライバシーへの配慮

選択肢	回答数	
満足	62	29.38%
やや満足	23	10.90%
どちらでもない	10	4.74%
やや不満	1	0.47%
不満	1	0.47%
該当しない	56	26.54%
無効値	1	0.47%
無回答	57	27.01%
合計	211	100.00%

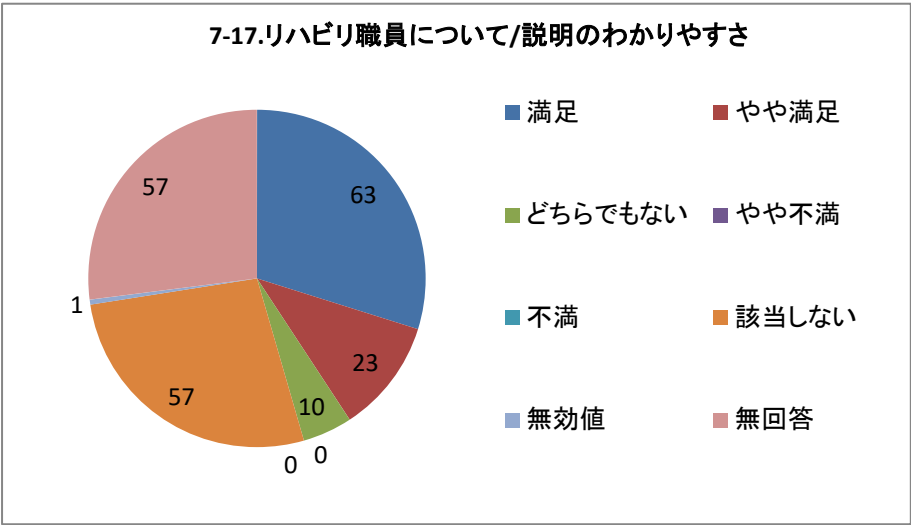
単一回答



7-17.リハビリ職員について/説明のわかりやすさ

選択肢	回答数	
満足	63	29.86%
やや満足	23	10.90%
どちらでもない	10	4.74%
やや不満	0	0.00%
不満	0	0.00%
該当しない	57	27.01%
無効値	1	0.47%
無回答	57	27.01%
合計	211	100.00%

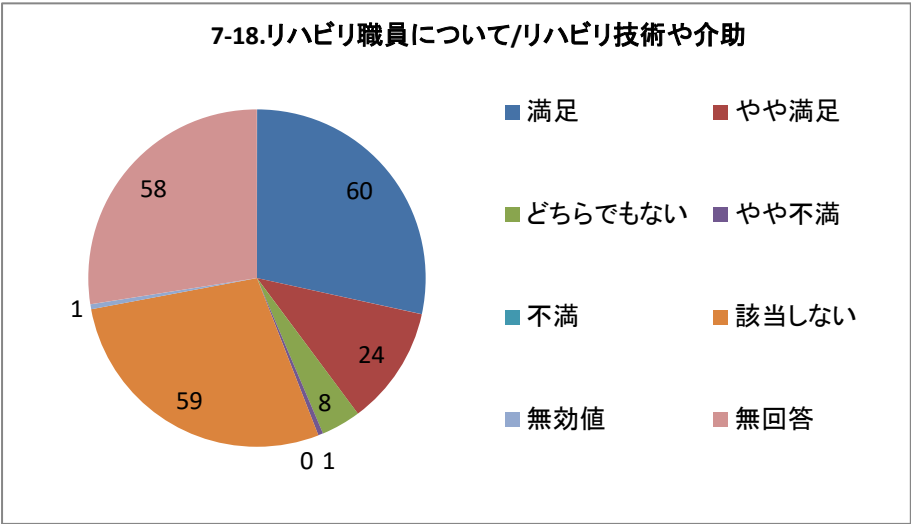
単一回答



7-18.リハビリ職員について/リハビリ技術や介助

選択肢	回答数	
満足	60	28.44%
やや満足	24	11.37%
どちらでもない	8	3.79%
やや不満	1	0.47%
不満	0	0.00%
該当しない	59	27.96%
無効値	1	0.47%
無回答	58	27.49%
合計	211	100.00%

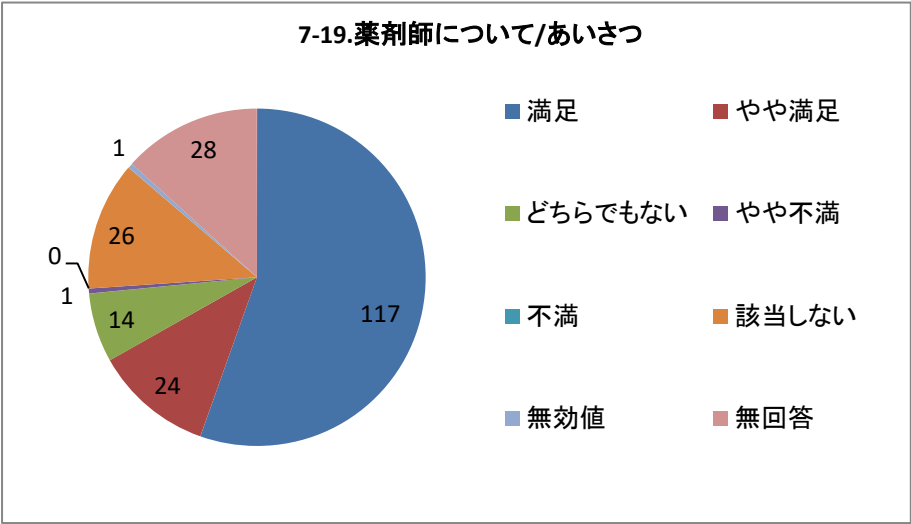
単一回答



7-19.薬剤師について/あいさつ

選択肢	回答数	
満足	117	55.45%
やや満足	24	11.37%
どちらでもない	14	6.64%
やや不満	1	0.47%
不満	0	0.00%
該当しない	26	12.32%
無効値	1	0.47%
無回答	28	13.27%
合計	211	100.00%

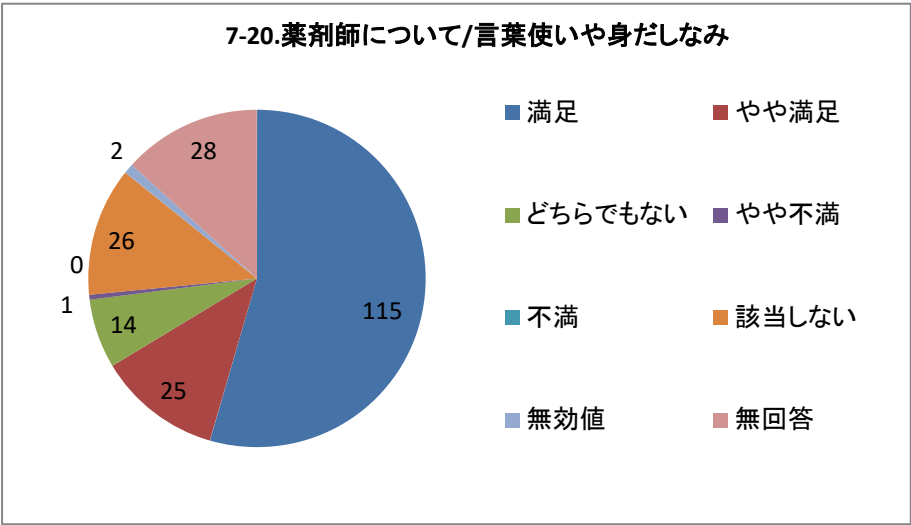
単一回答



7-20.薬剤師について/言葉使いや身だしなみ

選択肢	回答数	
満足	115	54.50%
やや満足	25	11.85%
どちらでもない	14	6.64%
やや不満	1	0.47%
不満	0	0.00%
該当しない	26	12.32%
無効値	2	0.95%
無回答	28	13.27%
合計	211	100.00%

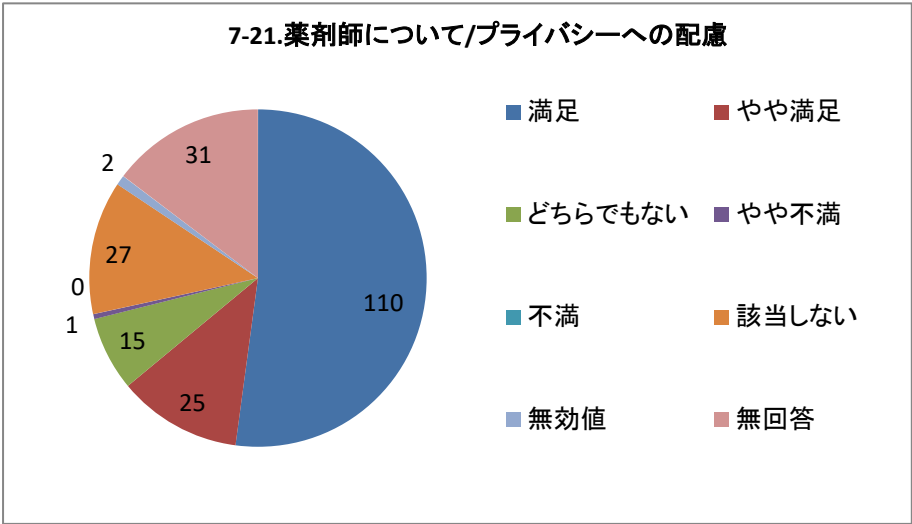
単一回答



7-21.薬剤師について/プライバシーへの配慮

選択肢	回答数	
満足	110	52.13%
やや満足	25	11.85%
どちらでもない	15	7.11%
やや不満	1	0.47%
不満	0	0.00%
該当しない	27	12.80%
無効値	2	0.95%
無回答	31	14.69%
合計	211	100.00%

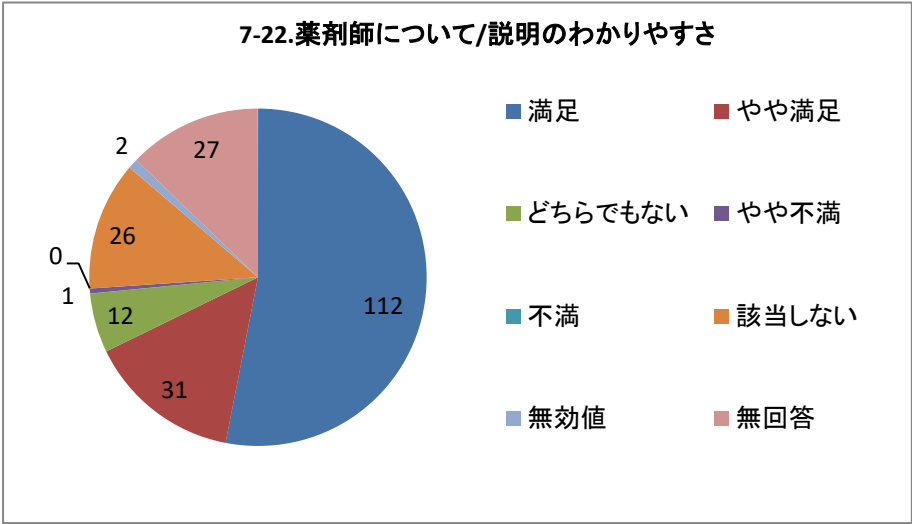
単一回答



7-22.薬剤師について/説明のわかりやすさ

選択肢	回答数	
満足	112	53.08%
やや満足	31	14.69%
どちらでもない	12	5.69%
やや不満	1	0.47%
不満	0	0.00%
該当しない	26	12.32%
無効値	2	0.95%
無回答	27	12.80%
合計	211	100.00%

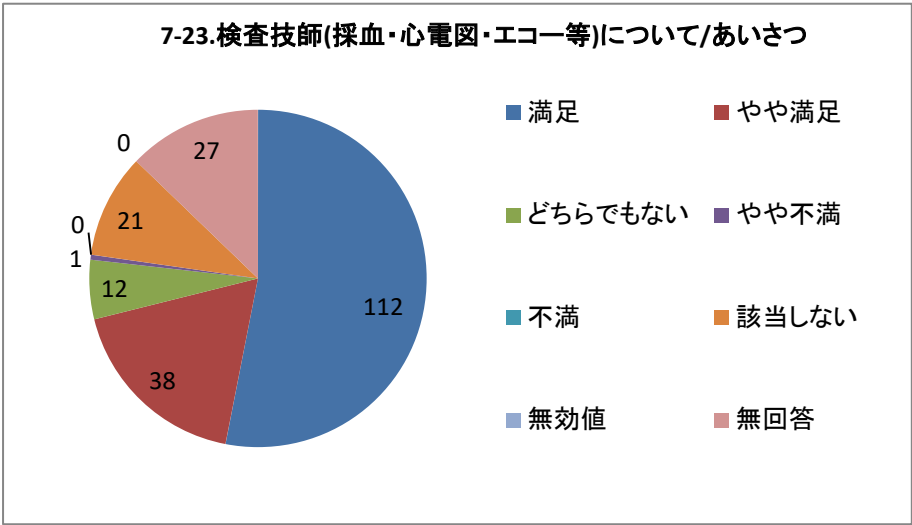
単一回答



7-23.検査技師(採血・心電図・エコー等)について/あいさつ

選択肢	回答数	
満足	112	53.08%
やや満足	38	18.01%
どちらでもない	12	5.69%
やや不満	1	0.47%
不満	0	0.00%
該当しない	21	9.95%
無効値	0	0.00%
無回答	27	12.80%
合計	211	100.00%

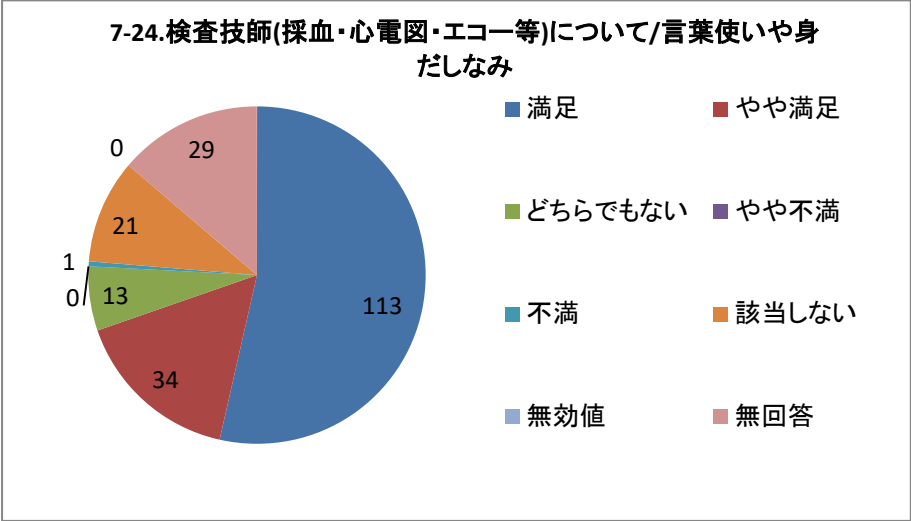
単一回答



7-24.検査技師(採血・心電図・エコー等)について/言葉使いや身だしなみ

選択肢	回答数	
満足	113	53.55%
やや満足	34	16.11%
どちらでもない	13	6.16%
やや不満	0	0.00%
不満	1	0.47%
該当しない	21	9.95%
無効値	0	0.00%
無回答	29	13.74%
合計	211	100.00%

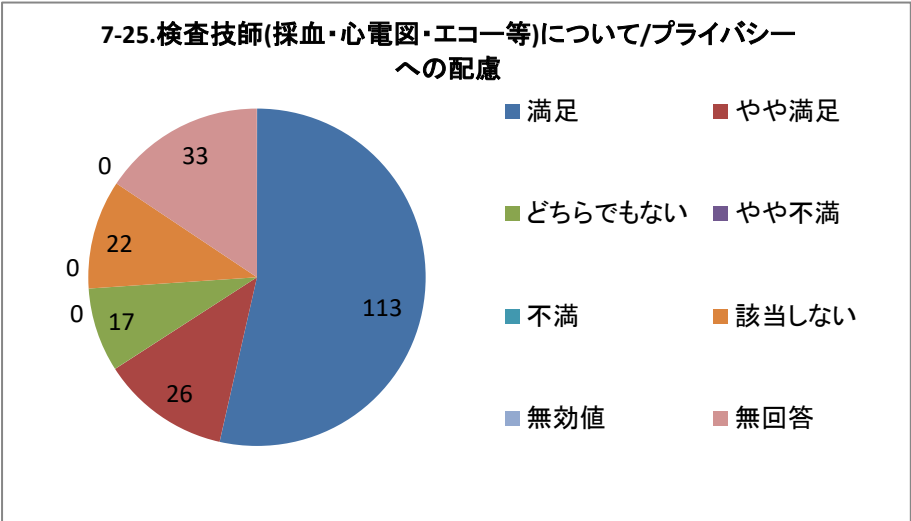
単一回答



7-25.検査技師(採血・心電図・エコー等)について/プライバシーへの配慮

選択肢	回答数	
満足	113	53.55%
やや満足	26	12.32%
どちらでもない	17	8.06%
やや不満	0	0.00%
不満	0	0.00%
該当しない	22	10.43%
無効値	0	0.00%
無回答	33	15.64%
合計	211	100.00%

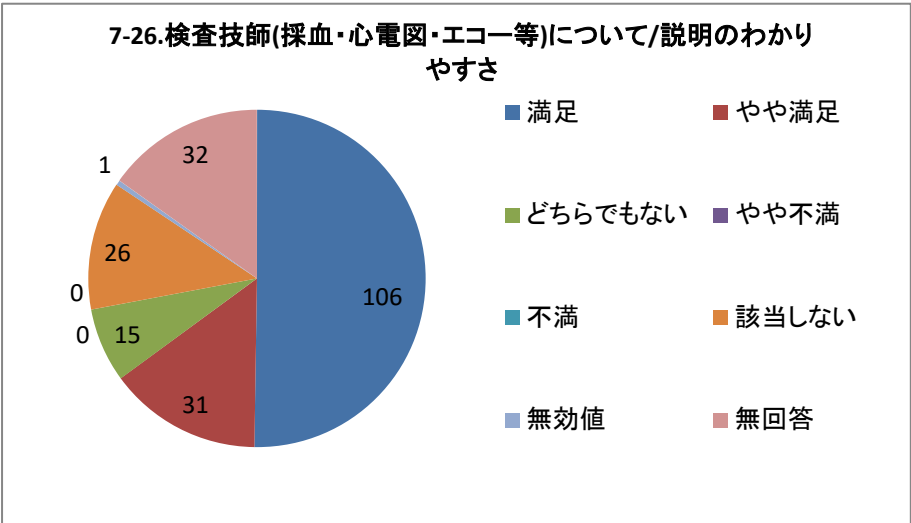
単一回答



7-26.検査技師(採血・心電図・エコー等)について/説明のわかりやすさ

選択肢	回答数	
満足	106	50.24%
やや満足	31	14.69%
どちらでもない	15	7.11%
やや不満	0	0.00%
不満	0	0.00%
該当しない	26	12.32%
無効値	1	0.47%
無回答	32	15.17%
合計	211	100.00%

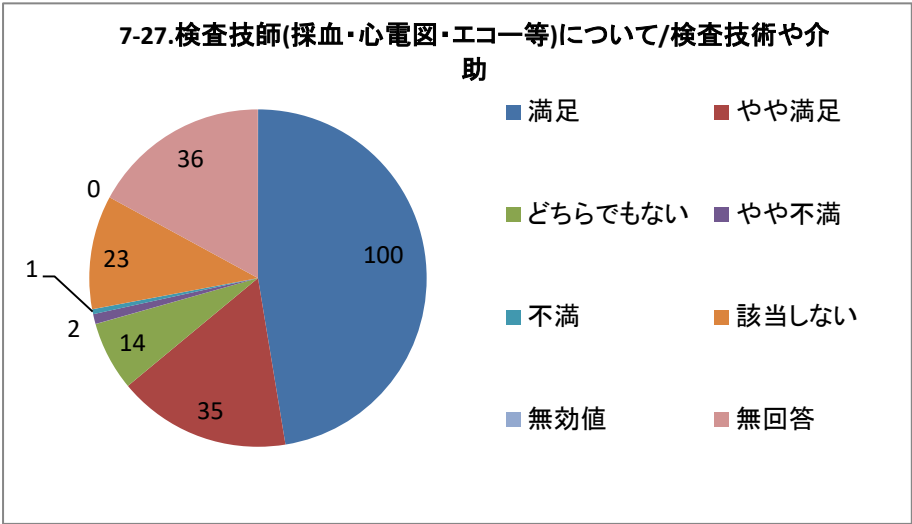
単一回答



7-27.検査技師(採血・心電図・エコー等)について/検査技術や介助

選択肢	回答数	
満足	100	47.39%
やや満足	35	16.59%
どちらでもない	14	6.64%
やや不満	2	0.95%
不満	1	0.47%
該当しない	23	10.90%
無効値	0	0.00%
無回答	36	17.06%
合計	211	100.00%

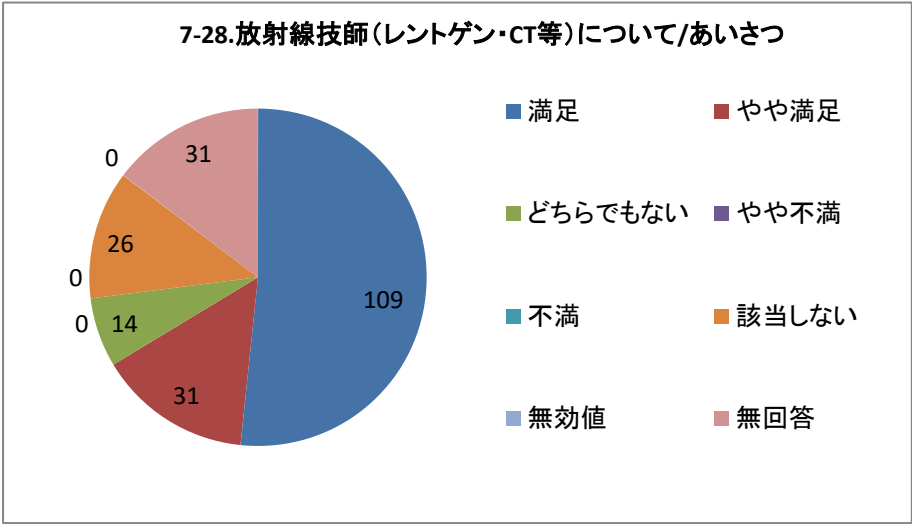
単一回答



7-28.放射線技師（レントゲン・CT等）について/あいさつ

選択肢	回答数	
満足	109	51.66%
やや満足	31	14.69%
どちらでもない	14	6.64%
やや不満	0	0.00%
不満	0	0.00%
該当しない	26	12.32%
無効値	0	0.00%
無回答	31	14.69%
合計	211	100.00%

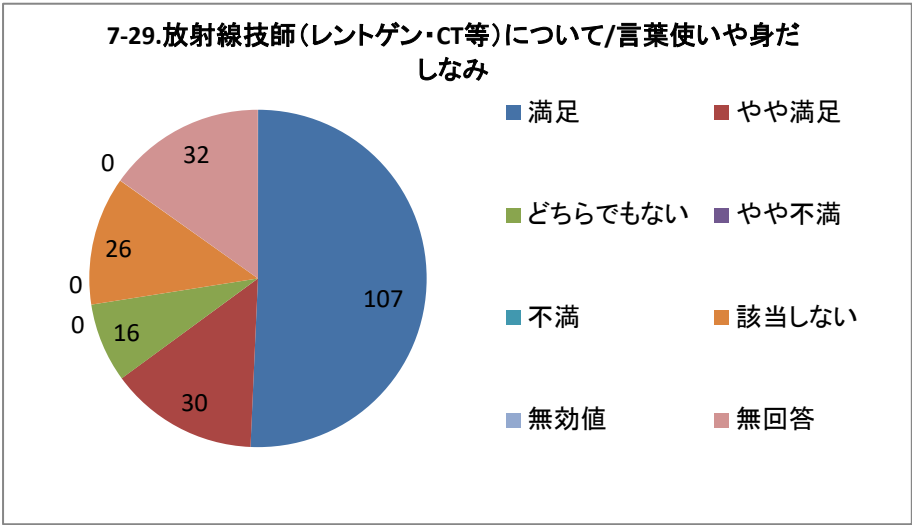
単一回答



7-29.放射線技師（レントゲン・CT等）について/言葉使いや身だしなみ

選択肢	回答数	
満足	107	50.71%
やや満足	30	14.22%
どちらでもない	16	7.58%
やや不満	0	0.00%
不満	0	0.00%
該当しない	26	12.32%
無効値	0	0.00%
無回答	32	15.17%
合計	211	100.00%

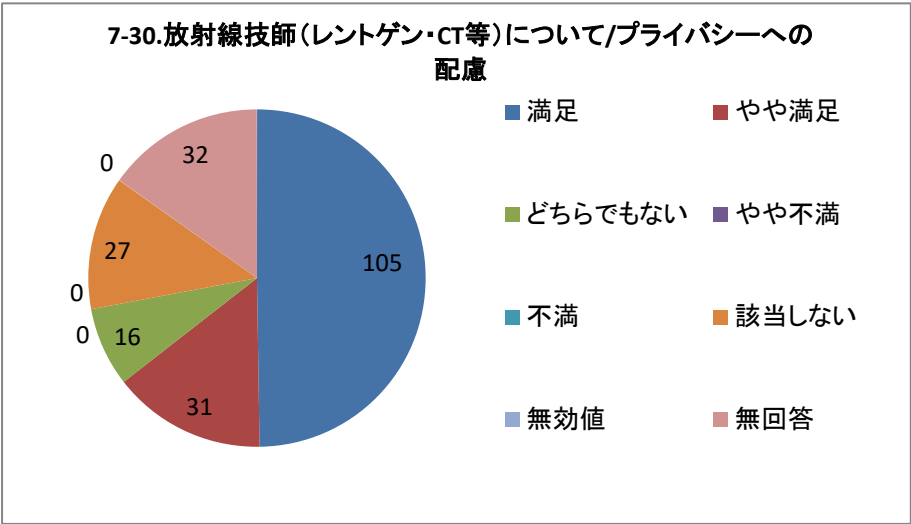
単一回答



7-30.放射線技師（レントゲン・CT等）について/プライバシーへの配慮

選択肢	回答数	
満足	105	49.76%
やや満足	31	14.69%
どちらでもない	16	7.58%
やや不満	0	0.00%
不満	0	0.00%
該当しない	27	12.80%
無効値	0	0.00%
無回答	32	15.17%
合計	211	100.00%

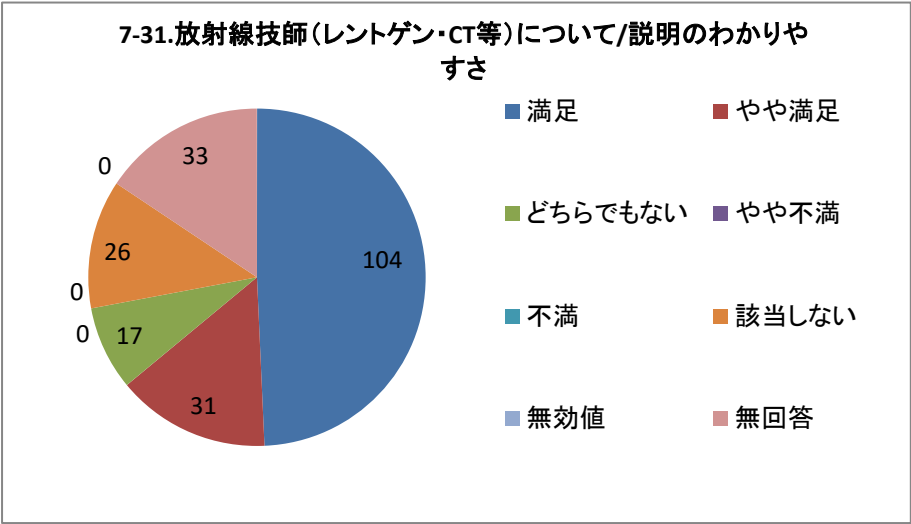
単一回答



7-31.放射線技師（レントゲン・CT等）について/説明のわかりやすさ

選択肢	回答数	
満足	104	49.29%
やや満足	31	14.69%
どちらでもない	17	8.06%
やや不満	0	0.00%
不満	0	0.00%
該当しない	26	12.32%
無効値	0	0.00%
無回答	33	15.64%
合計	211	100.00%

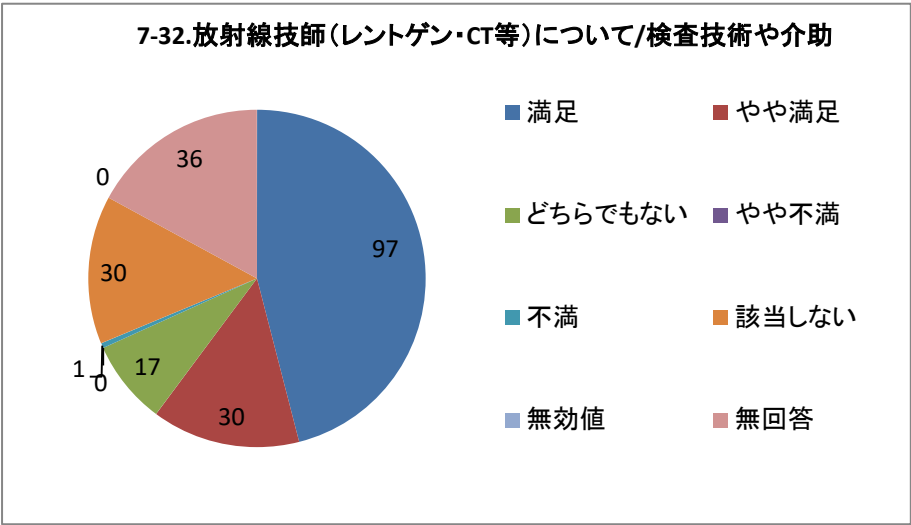
単一回答



7-32.放射線技師（レントゲン・CT等）について/検査技術や介助

選択肢	回答数	
満足	97	45.97%
やや満足	30	14.22%
どちらでもない	17	8.06%
やや不満	0	0.00%
不満	1	0.47%
該当しない	30	14.22%
無効値	0	0.00%
無回答	36	17.06%
合計	211	100.00%

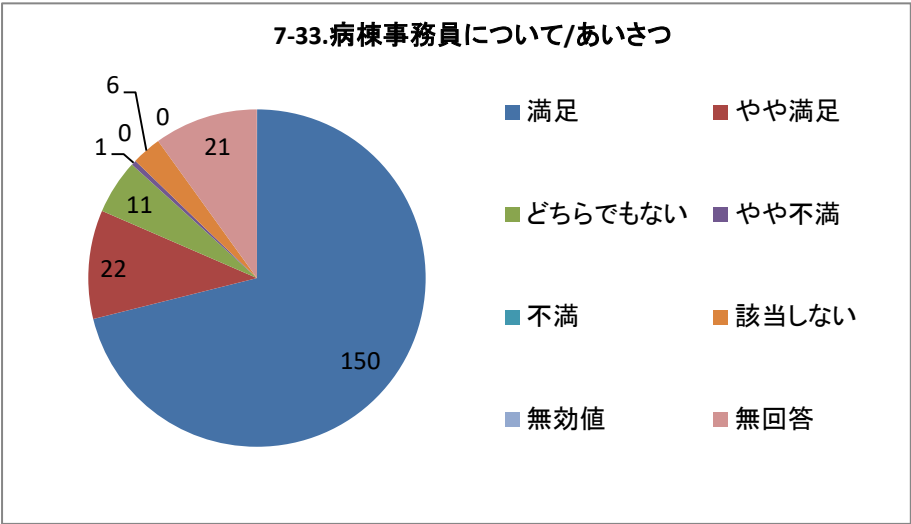
単一回答



7-33.病棟事務員について/あいさつ

選択肢	回答数	
満足	150	71.09%
やや満足	22	10.43%
どちらでもない	11	5.21%
やや不満	1	0.47%
不満	0	0.00%
該当しない	6	2.84%
無効値	0	0.00%
無回答	21	9.95%
合計	211	100.00%

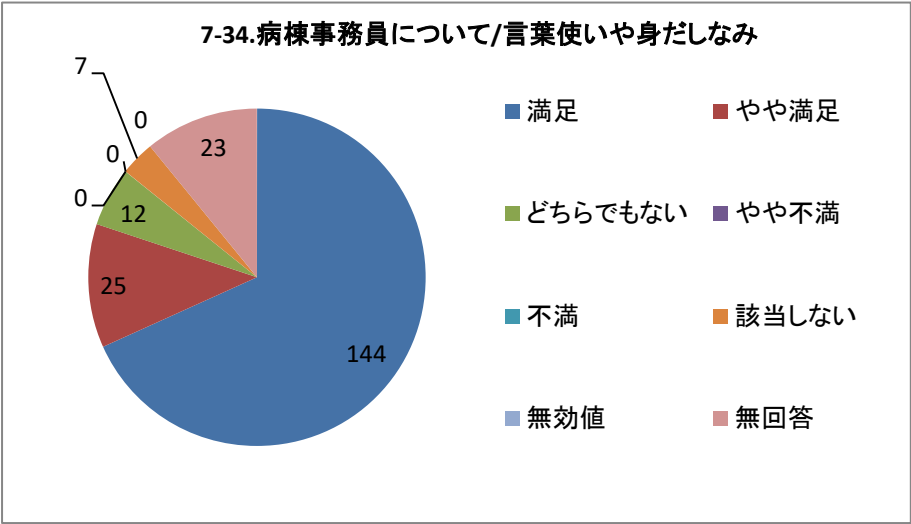
単一回答



7-34.病棟事務員について/言葉使いや身だしなみ

選択肢	回答数	
満足	144	68.25%
やや満足	25	11.85%
どちらでもない	12	5.69%
やや不満	0	0.00%
不満	0	0.00%
該当しない	7	3.32%
無効値	0	0.00%
無回答	23	10.90%
合計	211	100.00%

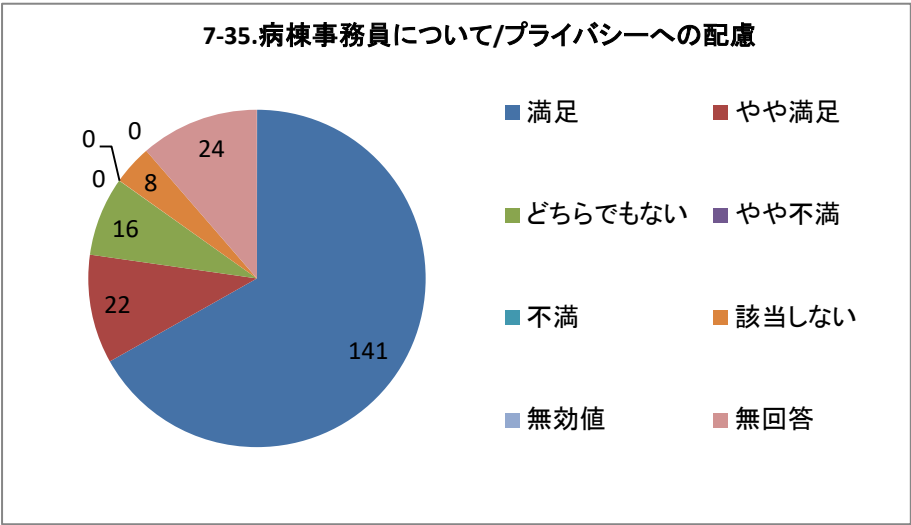
単一回答



7-35.病棟事務員について/プライバシーへの配慮

選択肢	回答数	
満足	141	66.82%
やや満足	22	10.43%
どちらでもない	16	7.58%
やや不満	0	0.00%
不満	0	0.00%
該当しない	8	3.79%
無効値	0	0.00%
無回答	24	11.37%
合計	211	100.00%

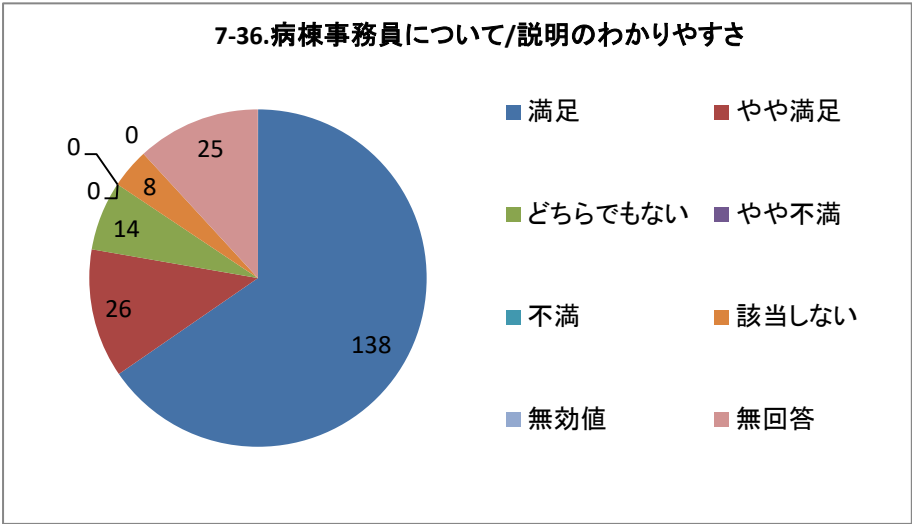
単一回答



7-36.病棟事務員について/説明のわかりやすさ

選択肢	回答数	
満足	138	65.40%
やや満足	26	12.32%
どちらでもない	14	6.64%
やや不満	0	0.00%
不満	0	0.00%
該当しない	8	3.79%
無効値	0	0.00%
無回答	25	11.85%
合計	211	100.00%

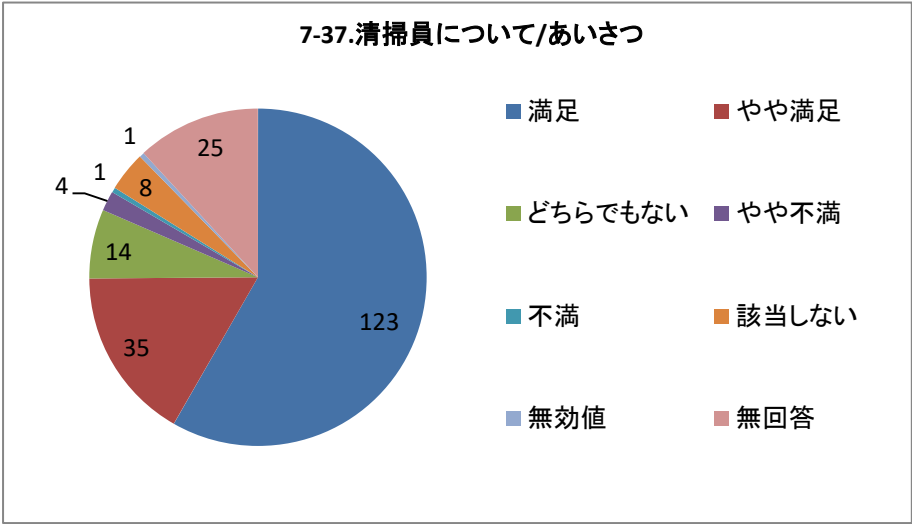
単一回答



7-37.清掃員について/あいさつ

選択肢	回答数	
満足	123	58.29%
やや満足	35	16.59%
どちらでもない	14	6.64%
やや不満	4	1.90%
不満	1	0.47%
該当しない	8	3.79%
無効値	1	0.47%
無回答	25	11.85%
合計	211	100.00%

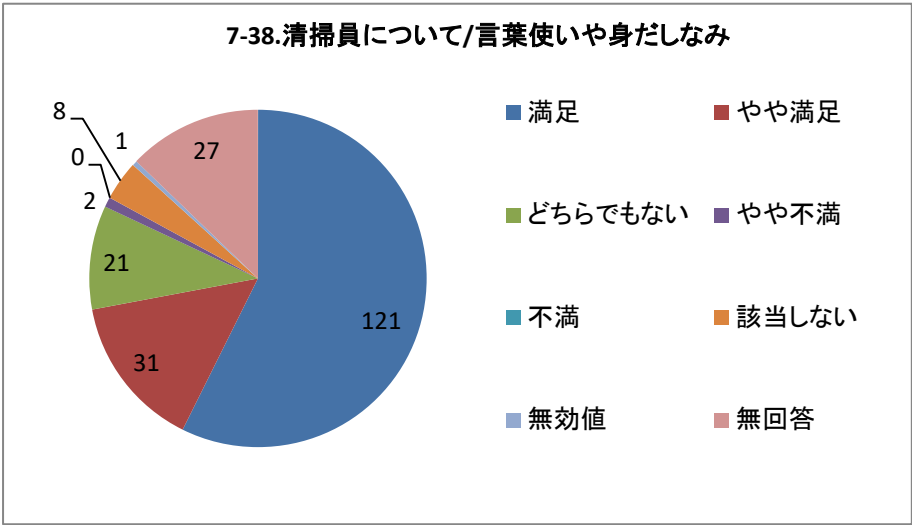
単一回答



7-38.清掃員について/言葉使いや身だしなみ

選択肢	回答数	
満足	121	57.35%
やや満足	31	14.69%
どちらでもない	21	9.95%
やや不満	2	0.95%
不満	0	0.00%
該当しない	8	3.79%
無効値	1	0.47%
無回答	27	12.80%
合計	211	100.00%

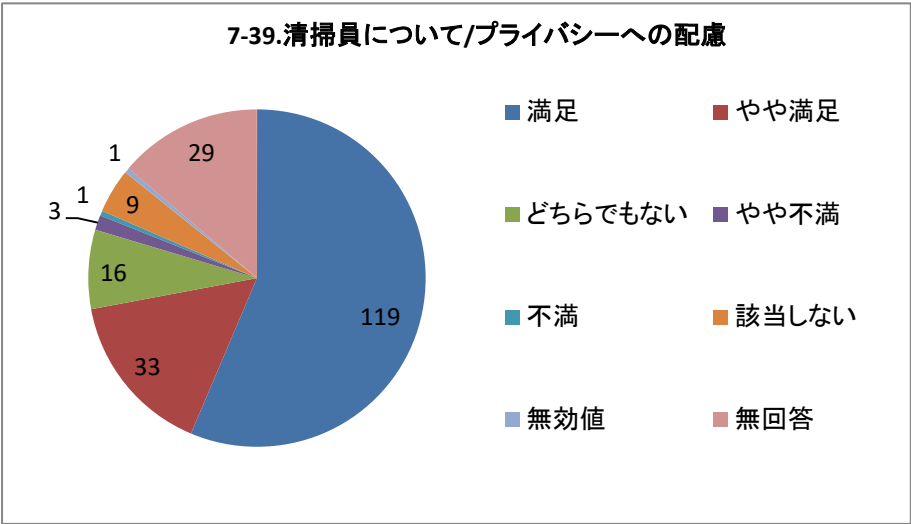
単一回答



7-39.清掃員について/プライバシーへの配慮

選択肢	回答数	
満足	119	56.40%
やや満足	33	15.64%
どちらでもない	16	7.58%
やや不満	3	1.42%
不満	1	0.47%
該当しない	9	4.27%
無効値	1	0.47%
無回答	29	13.74%
合計	211	100.00%

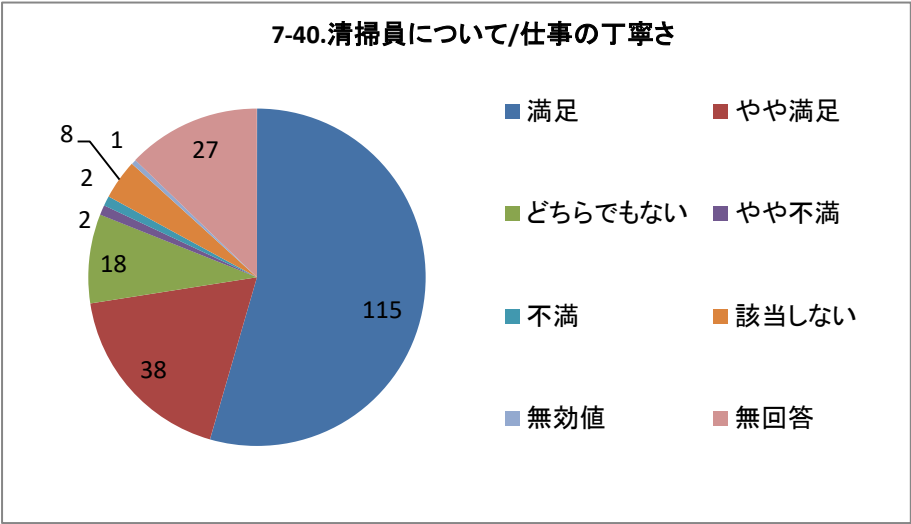
単一回答



7-40.清掃員について/仕事の丁寧さ

選択肢	回答数	
満足	115	54.50%
やや満足	38	18.01%
どちらでもない	18	8.53%
やや不満	2	0.95%
不満	2	0.95%
該当しない	8	3.79%
無効値	1	0.47%
無回答	27	12.80%
合計	211	100.00%

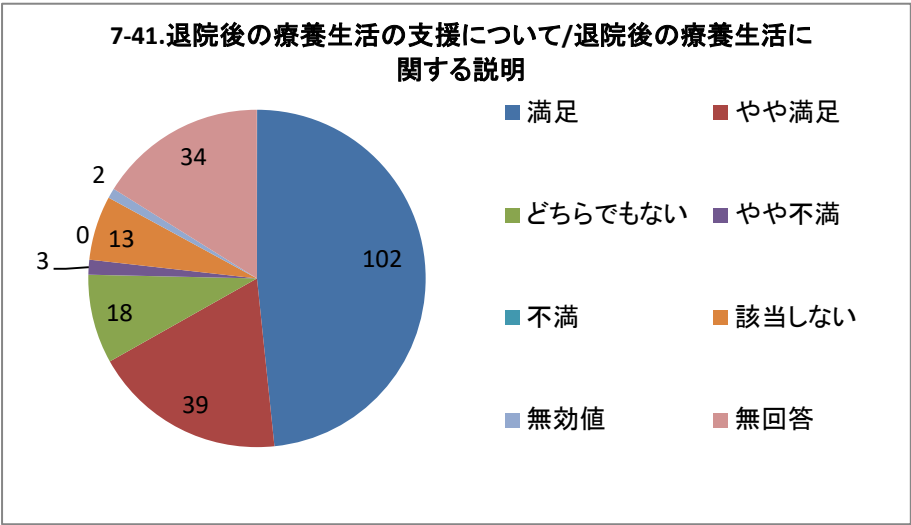
単一回答



7-41.退院後の療養生活の支援について/退院後の療養生活に関する説明

選択肢	回答数	
満足	102	48.34%
やや満足	39	18.48%
どちらでもない	18	8.53%
やや不満	3	1.42%
不満	0	0.00%
該当しない	13	6.16%
無効値	2	0.95%
無回答	34	16.11%
合計	211	100.00%

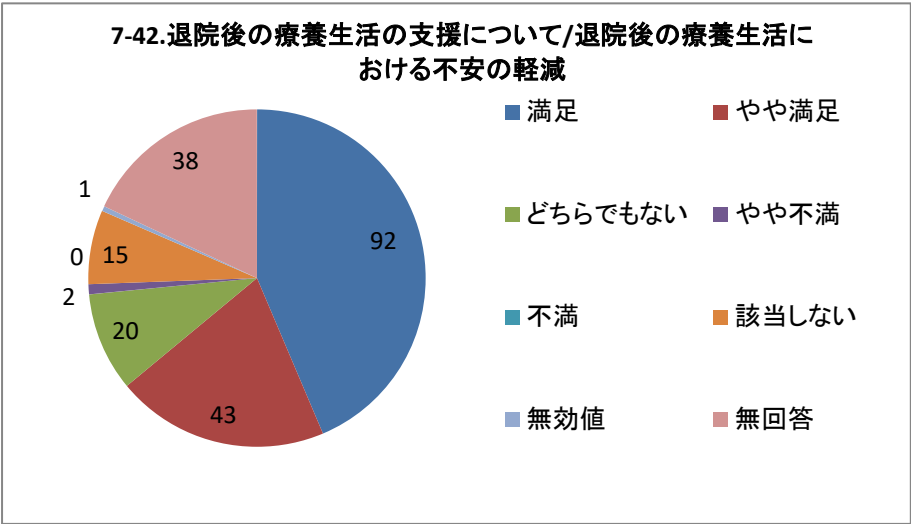
単一回答



7-42.退院後の療養生活の支援について/退院後の療養生活における不安の軽減

選択肢	回答数	
満足	92	43.60%
やや満足	43	20.38%
どちらでもない	20	9.48%
やや不満	2	0.95%
不満	0	0.00%
該当しない	15	7.11%
無効値	1	0.47%
無回答	38	18.01%
合計	211	100.00%

単一回答



7-43.退院後の療養生活の支援について/退院後の療養生活における問題の解決

選択肢	回答数	
満足	86	40.76%
やや満足	45	21.33%
どちらでもない	21	9.95%
やや不満	2	0.95%
不満	0	0.00%
該当しない	15	7.11%
無効値	1	0.47%
無回答	41	19.43%
合計	211	100.00%

単一回答

