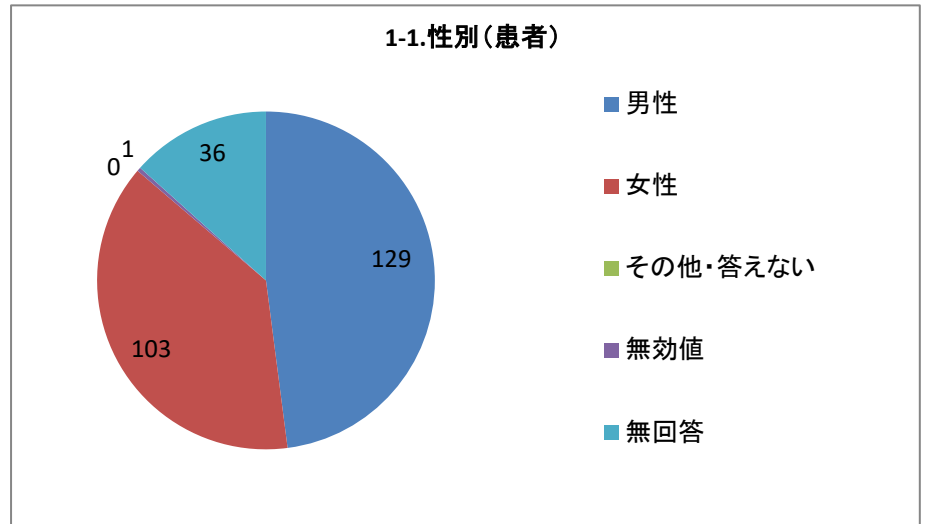


### 1-1.性別（患者）

選択肢	回答数	割合
男性	129	47.96%
女性	103	38.29%
その他・答えない	0	0.00%
無効値	1	0.37%
無回答	36	13.38%
合計	269	100.00%

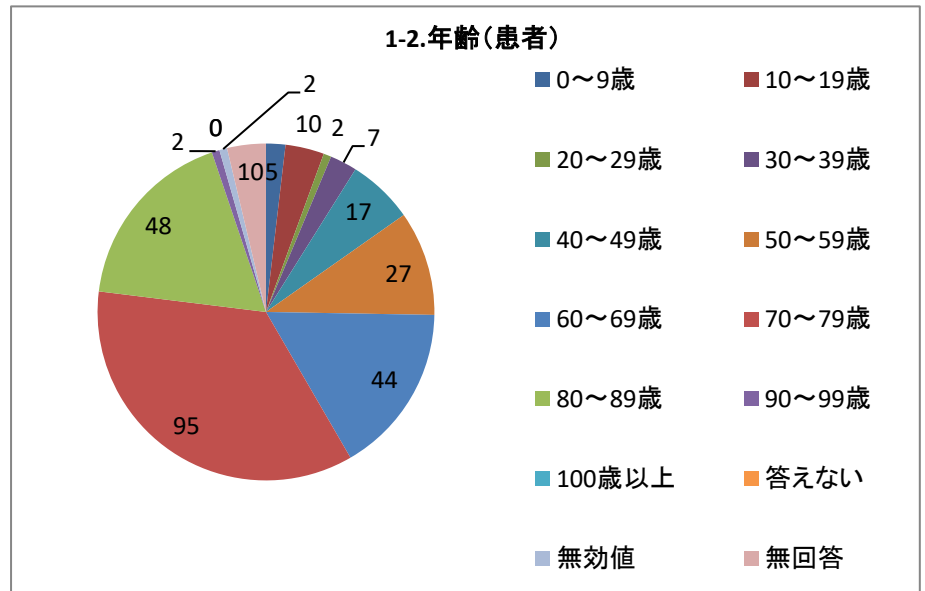
単一回答



### 1-2.年齢（患者）

選択肢	回答数	割合
0～9歳	5	1.86%
10～19歳	10	3.72%
20～29歳	2	0.74%
30～39歳	7	2.60%
40～49歳	17	6.32%
50～59歳	27	10.04%
60～69歳	44	16.36%
70～79歳	95	35.32%
80～89歳	48	17.84%
90～99歳	2	0.74%
100歳以上	0	0.00%
答えない	0	0.00%
無効値	2	0.74%
無回答	10	3.72%
合計	269	100.00%

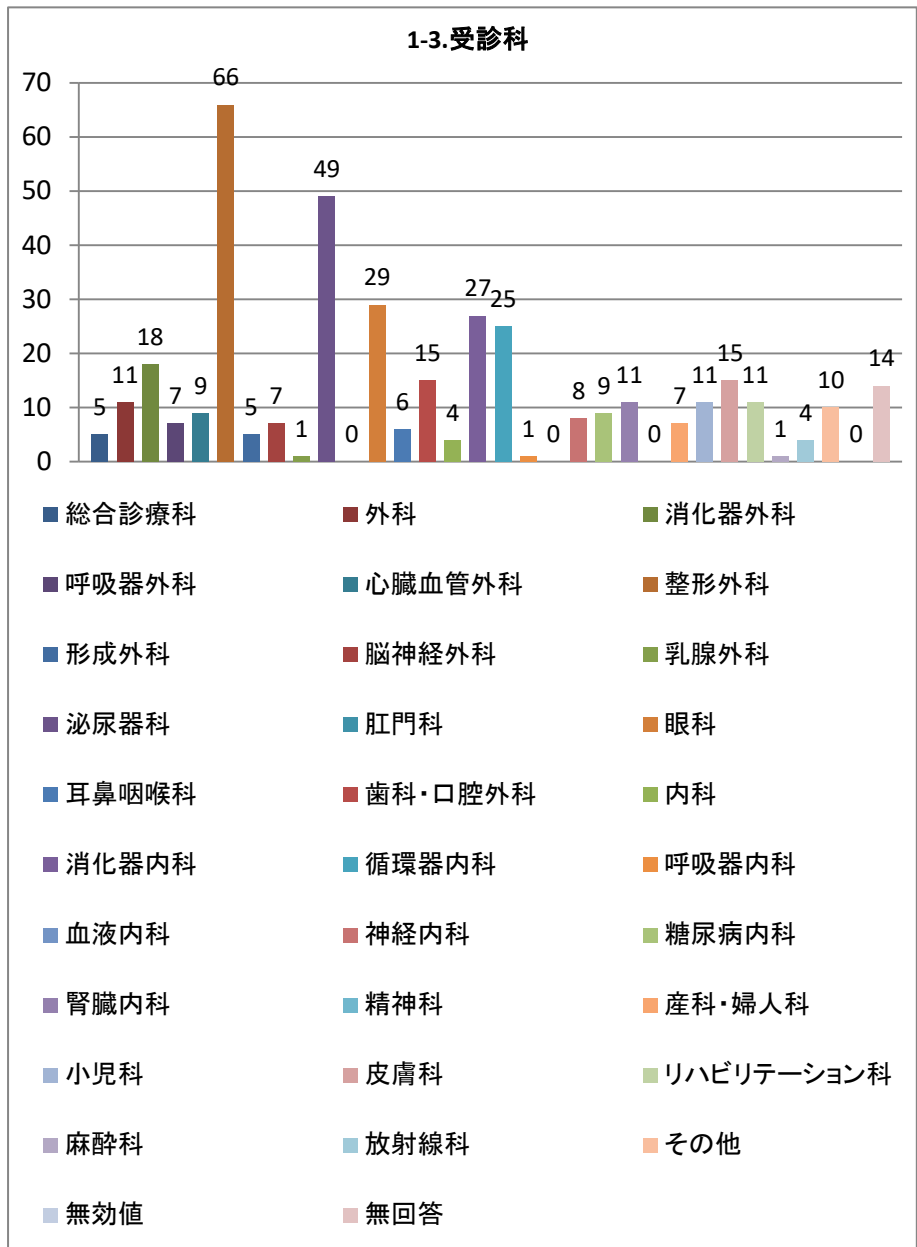
単一回答



### 1-3.受診科

選択肢	回答数	
総合診療科	5	1.86%
外科	11	4.09%
消化器外科	18	6.69%
呼吸器外科	7	2.60%
心臓血管外科	9	3.35%
整形外科	66	24.54%
形成外科	5	1.86%
脳神経外科	7	2.60%
乳腺外科	1	0.37%
泌尿器科	49	18.22%
肛門科	0	0.00%
眼科	29	10.78%
耳鼻咽喉科	6	2.23%
歯科・口腔外科	15	5.58%
内科	4	1.49%
消化器内科	27	10.04%
循環器内科	25	9.29%
呼吸器内科	1	0.37%
血液内科	0	0.00%
神経内科	8	2.97%
糖尿病内科	9	3.35%
腎臓内科	11	4.09%
精神科	0	0.00%
産科・婦人科	7	2.60%
小児科	11	4.09%
皮膚科	15	5.58%
リハビリテー ション科	11	4.09%
麻酔科	1	0.37%
放射線科	4	1.49%
その他	10	3.72%
無効値	0	0.00%
無回答	14	5.20%
回答者数	269	

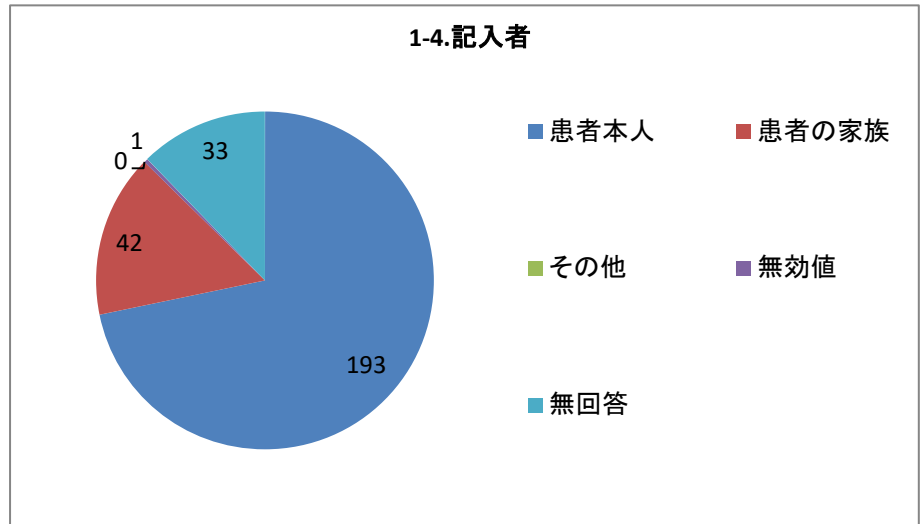
複数回答



## 1-4.記入者

選択肢	回答数	
患者本人	193	71.75%
患者の家族	42	15.61%
その他	0	0.00%
無効値	1	0.37%
無回答	33	12.27%
合計	269	100.00%

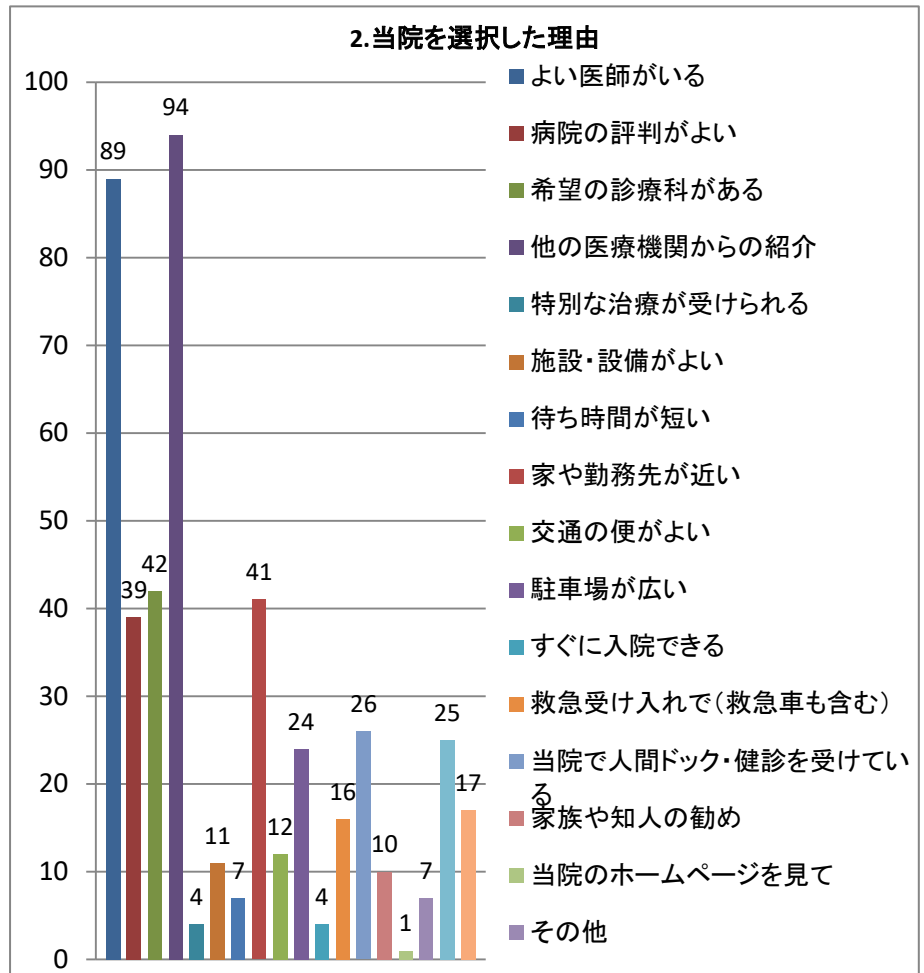
単一回答



## 2.当院を選択した理由

選択肢	回答数	
よい医師がいる	89	33.09%
病院の評判がよい	39	14.50%
希望の診療科がある	42	15.61%
他の医療機関からの紹介	94	34.94%
特別な治療が受けられる	4	1.49%
施設・設備がよい	11	4.09%
待ち時間が短い	7	2.60%
家や勤務先が近い	41	15.24%
交通の便がよい	12	4.46%
駐車場が広い	24	8.92%
すぐに入院できる	4	1.49%
救急受け入れで(救急車も含)	16	5.95%
当院で人間ドック・健診を受けている	26	9.67%
家族や知人の勧め	10	3.72%
当院のホームページを見て	1	0.37%
その他	7	2.60%
無効値	25	9.29%
無回答	17	6.32%
回答者数	269	

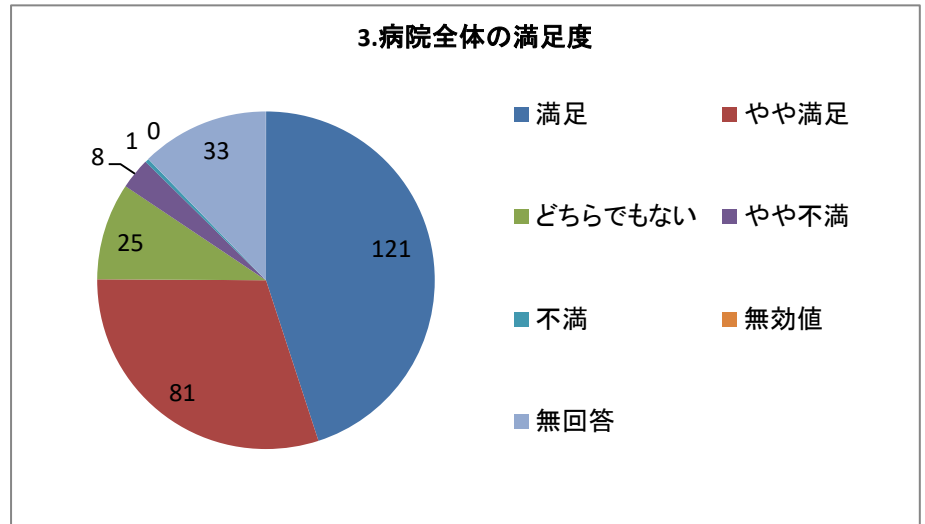
複数回答



### 3.病院全体の満足度

選択肢	回答数	割合
満足	121	44.98%
やや満足	81	30.11%
どちらでもない	25	9.29%
やや不満	8	2.97%
不満	1	0.37%
無効値	0	0.00%
無回答	33	12.27%
合計	269	100.00%

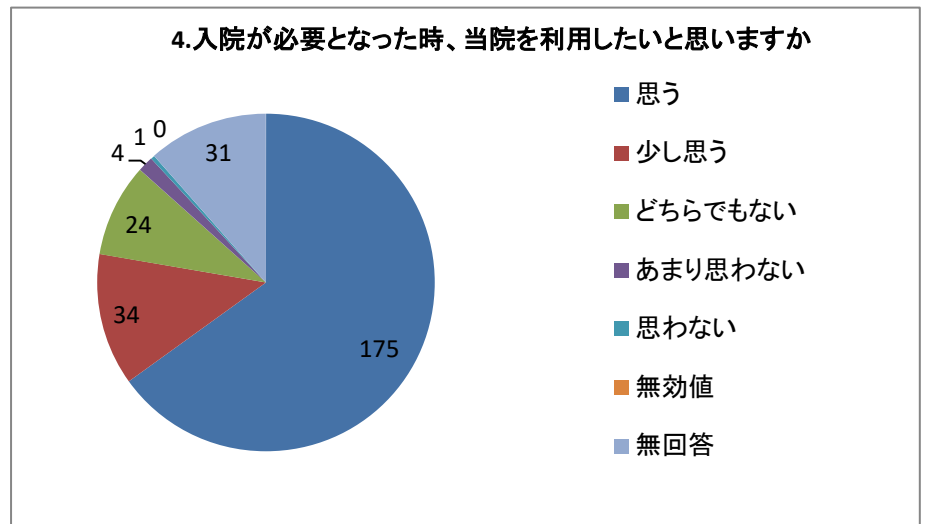
単一回答



### 4.入院が必要となった時、当院を利用したいと思いますか

選択肢	回答数	割合
思う	175	65.06%
少し思う	34	12.64%
どちらでもない	24	8.92%
あまり思わない	4	1.49%
思わない	1	0.37%
無効値	0	0.00%
無回答	31	11.52%
合計	269	100.00%

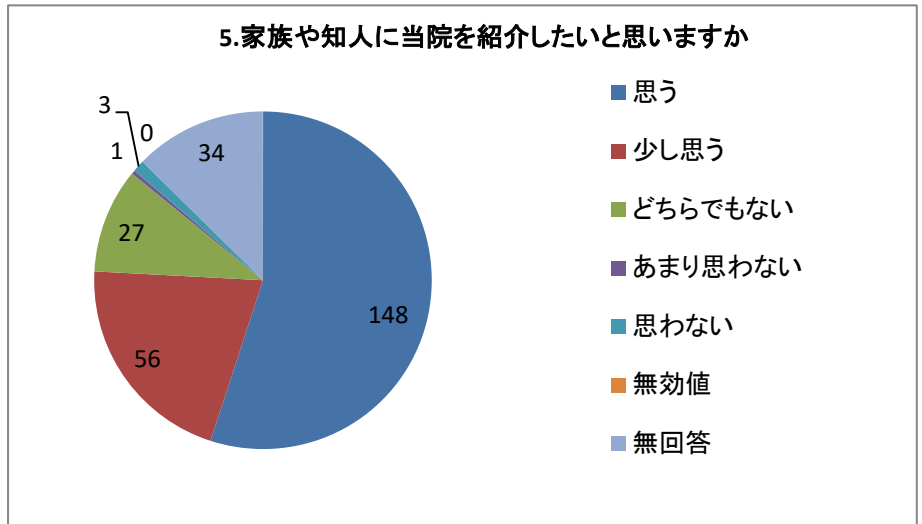
単一回答



## 5. 家族や知人に当院を紹介したいと思いませんか

選択肢	回答数	割合
思う	148	55.02%
少し思う	56	20.82%
どちらでもない	27	10.04%
あまり思わない	1	0.37%
思わない	3	1.12%
無効値	0	0.00%
無回答	34	12.64%
合計	269	100.00%

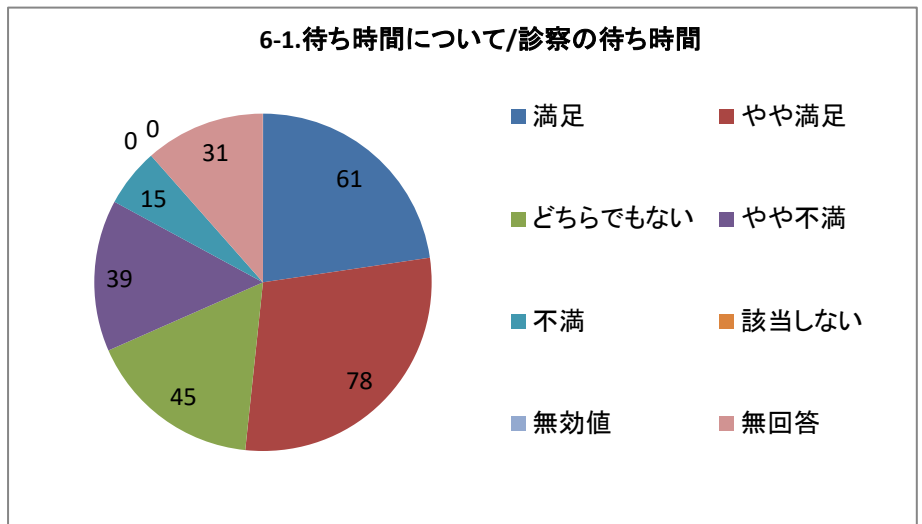
単一回答



## 6-1. 待ち時間について/診察の待ち時間

選択肢	回答数	割合
満足	61	22.68%
やや満足	78	29.00%
どちらでもない	45	16.73%
やや不満	39	14.50%
不満	15	5.58%
該当しない	0	0.00%
無効値	0	0.00%
無回答	31	11.52%
合計	269	100.00%

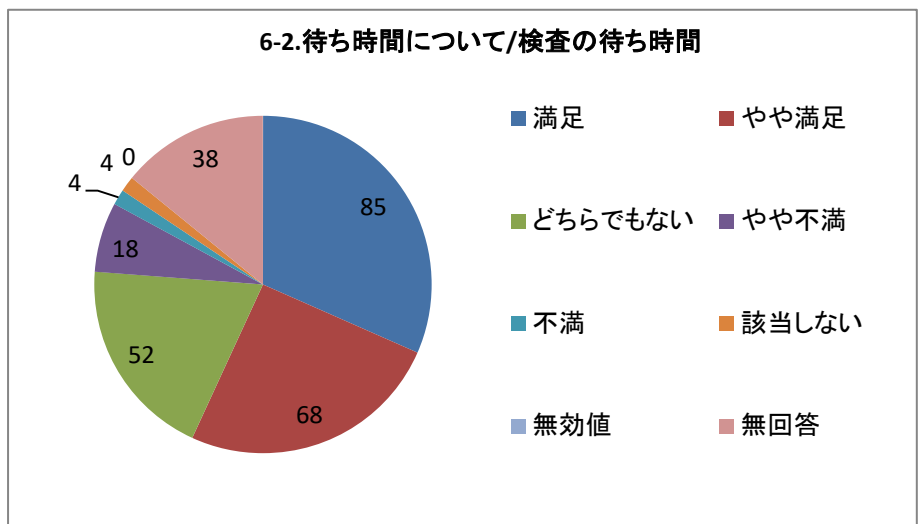
単一回答



## 6-2. 待ち時間について/検査の待ち時間

選択肢	回答数	割合
満足	85	31.60%
やや満足	68	25.28%
どちらでもない	52	19.33%
やや不満	18	6.69%
不満	4	1.49%
該当しない	4	1.49%
無効値	0	0.00%
無回答	38	14.13%
合計	269	100.00%

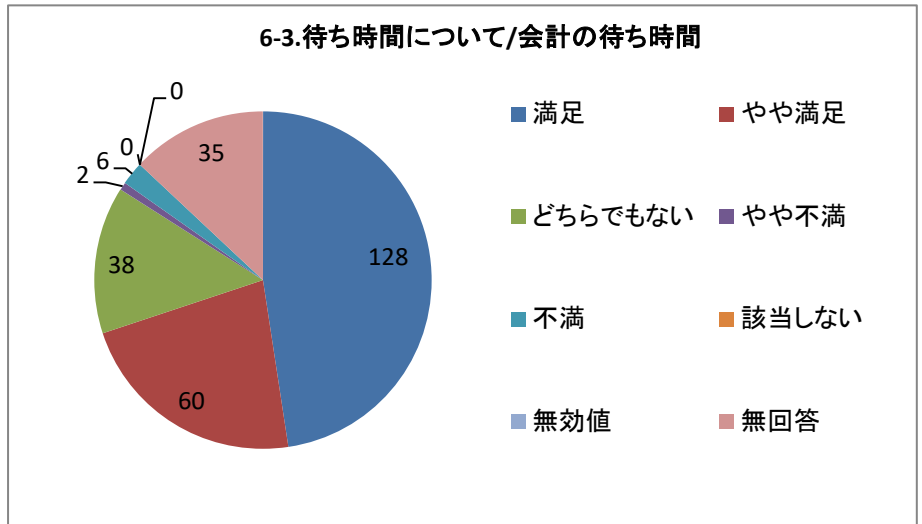
単一回答



### 6-3.待ち時間について/会計の待ち時間

選択肢	回答数	割合
満足	128	47.58%
やや満足	60	22.30%
どちらでもない	38	14.13%
やや不満	2	0.74%
不満	6	2.23%
該当しない	0	0.00%
無効値	0	0.00%
無回答	35	13.01%
合計	269	100.00%

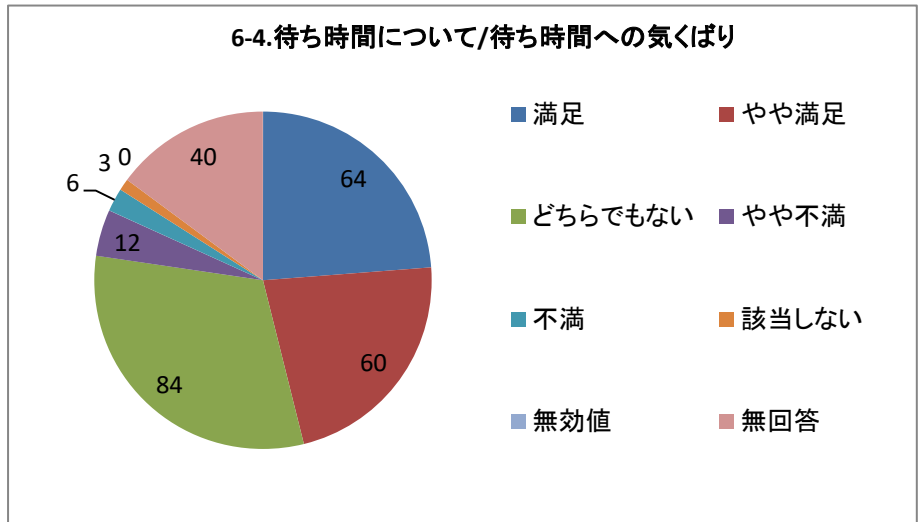
単一回答



### 6-4.待ち時間について/待ち時間への気くばり

選択肢	回答数	割合
満足	64	23.79%
やや満足	60	22.30%
どちらでもない	84	31.23%
やや不満	12	4.46%
不満	6	2.23%
該当しない	3	1.12%
無効値	0	0.00%
無回答	40	14.87%
合計	269	100.00%

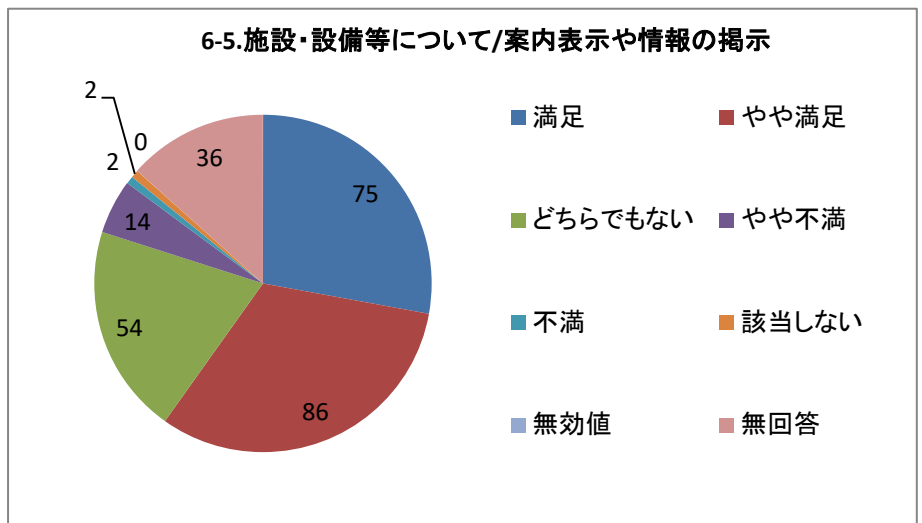
単一回答



### 6-5.施設・設備等について/案内表示や情報の掲示

選択肢	回答数	割合
満足	75	27.88%
やや満足	86	31.97%
どちらでもない	54	20.07%
やや不満	14	5.20%
不満	2	0.74%
該当しない	2	0.74%
無効値	0	0.00%
無回答	36	13.38%
合計	269	100.00%

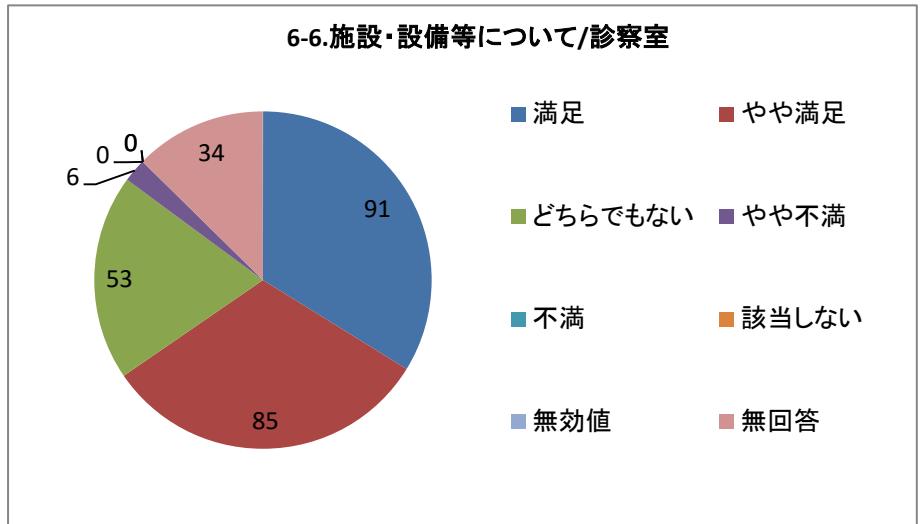
単一回答



### 6-6.施設・設備等について/診察室

選択肢	回答数	割合
満足	91	33.83%
やや満足	85	31.60%
どちらでもない	53	19.70%
やや不満	6	2.23%
不満	0	0.00%
該当しない	0	0.00%
無効値	0	0.00%
無回答	34	12.64%
合計	269	100.00%

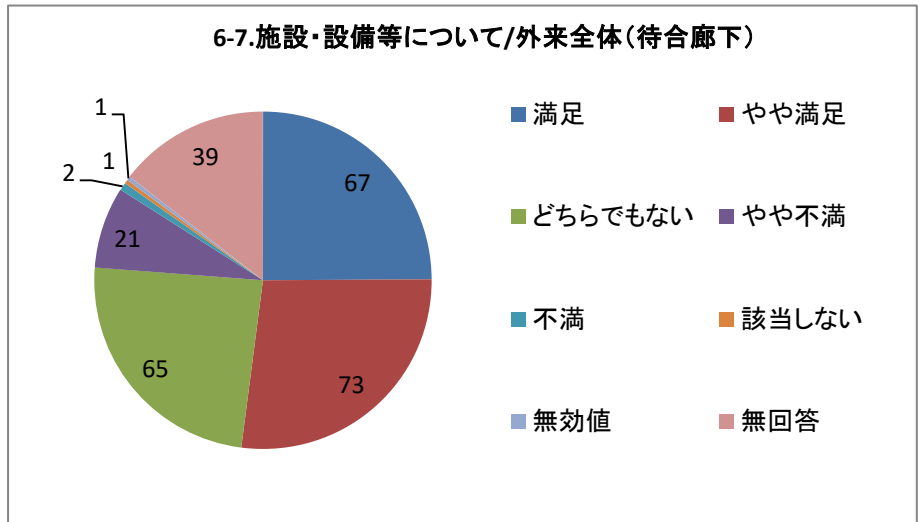
単一回答



### 6-7.施設・設備等について/外来全体（待合廊下）

選択肢	回答数	割合
満足	67	24.91%
やや満足	73	27.14%
どちらでもない	65	24.16%
やや不満	21	7.81%
不満	2	0.74%
該当しない	1	0.37%
無効値	1	0.37%
無回答	39	14.50%
合計	269	100.00%

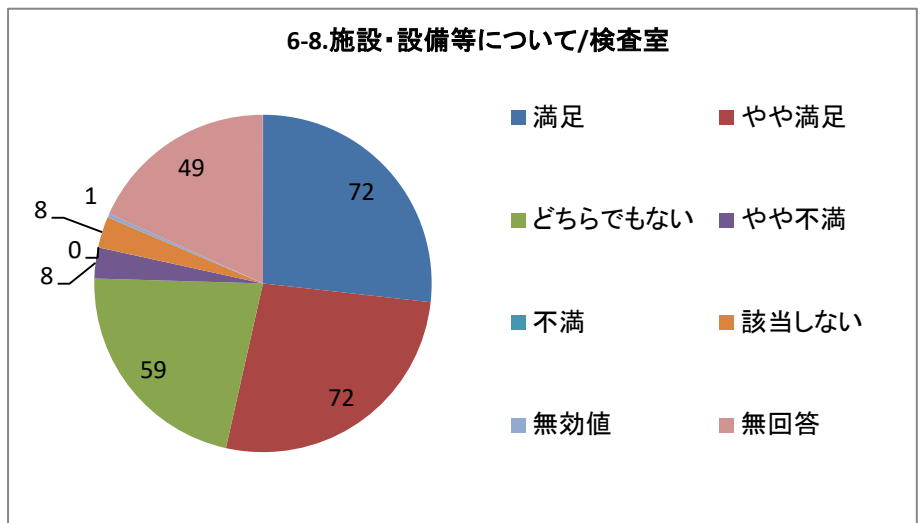
単一回答



### 6-8.施設・設備等について/検査室

選択肢	回答数	割合
満足	72	26.77%
やや満足	72	26.77%
どちらでもない	59	21.93%
やや不満	8	2.97%
不満	0	0.00%
該当しない	8	2.97%
無効値	1	0.37%
無回答	49	18.22%
合計	269	100.00%

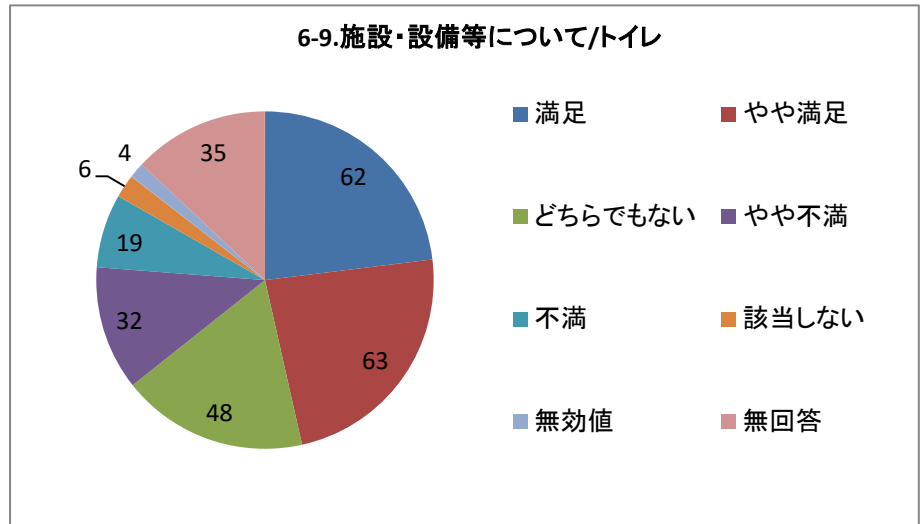
単一回答



### 6-9.施設・設備等について/トイレ

選択肢	回答数	割合
満足	62	23.05%
やや満足	63	23.42%
どちらでもない	48	17.84%
やや不満	32	11.90%
不満	19	7.06%
該当しない	6	2.23%
無効値	4	1.49%
無回答	35	13.01%
合計	269	100.00%

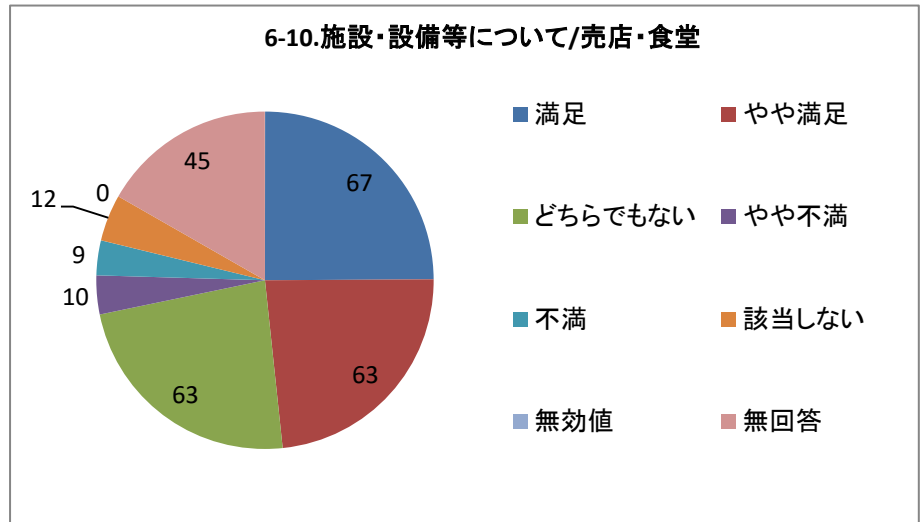
単一回答



### 6-10.施設・設備等について/売店・食堂

選択肢	回答数	割合
満足	67	24.91%
やや満足	63	23.42%
どちらでもない	63	23.42%
やや不満	10	3.72%
不満	9	3.35%
該当しない	12	4.46%
無効値	0	0.00%
無回答	45	16.73%
合計	269	100.00%

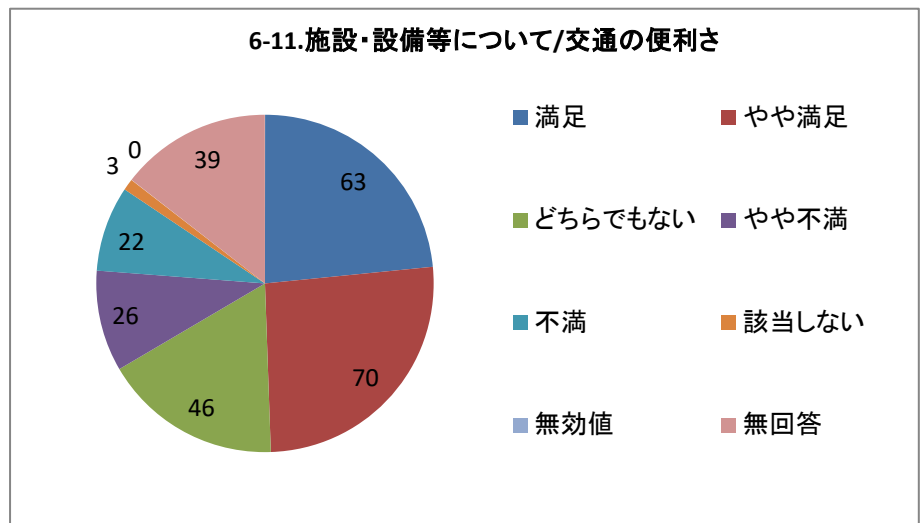
単一回答



### 6-11.施設・設備等について/交通の便利さ

選択肢	回答数	割合
満足	63	23.42%
やや満足	70	26.02%
どちらでもない	46	17.10%
やや不満	26	9.67%
不満	22	8.18%
該当しない	3	1.12%
無効値	0	0.00%
無回答	39	14.50%
合計	269	100.00%

単一回答

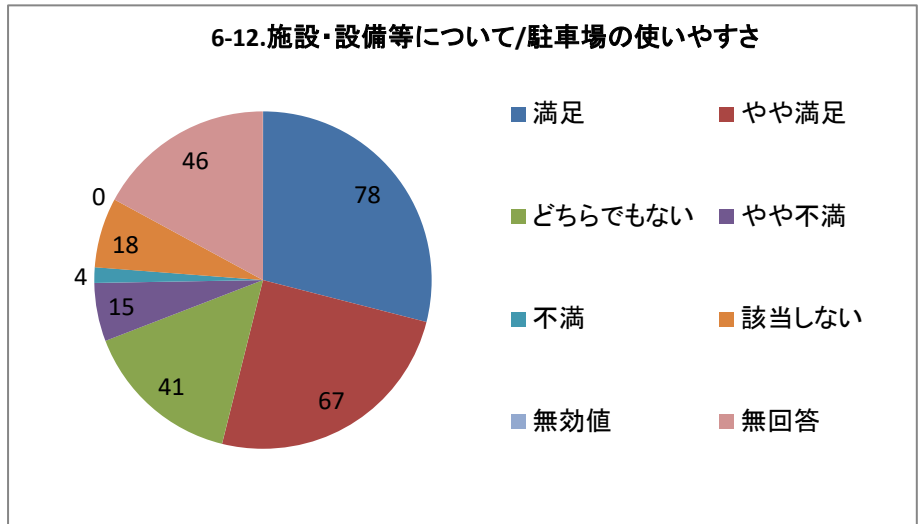




### 6-12.施設・設備等について/駐車場の使いやすさ

選択肢	回答数	割合
満足	78	29.00%
やや満足	67	24.91%
どちらでもない	41	15.24%
やや不満	15	5.58%
不満	4	1.49%
該当しない	18	6.69%
無効値	0	0.00%
無回答	46	17.10%
合計	269	100.00%

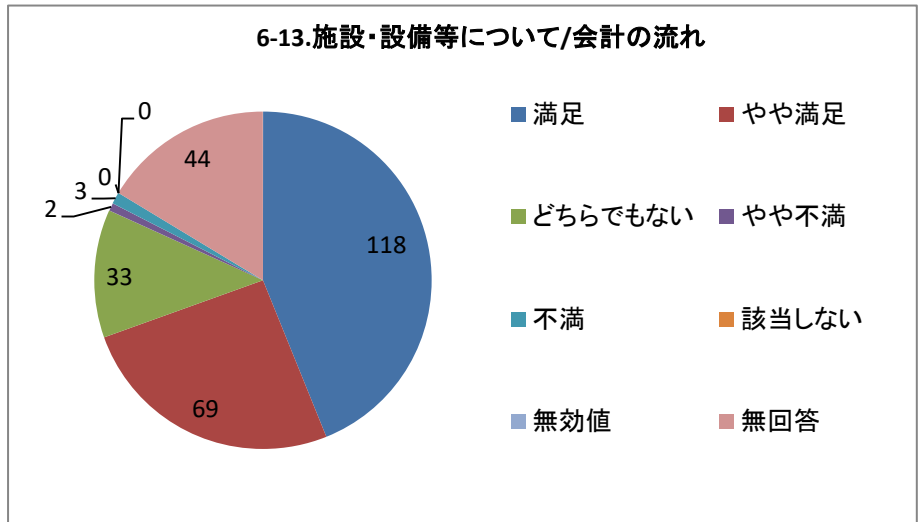
単一回答



### 6-13.施設・設備等について/会計の流れ

選択肢	回答数	割合
満足	118	43.87%
やや満足	69	25.65%
どちらでもない	33	12.27%
やや不満	2	0.74%
不満	3	1.12%
該当しない	0	0.00%
無効値	0	0.00%
無回答	44	16.36%
合計	269	100.00%

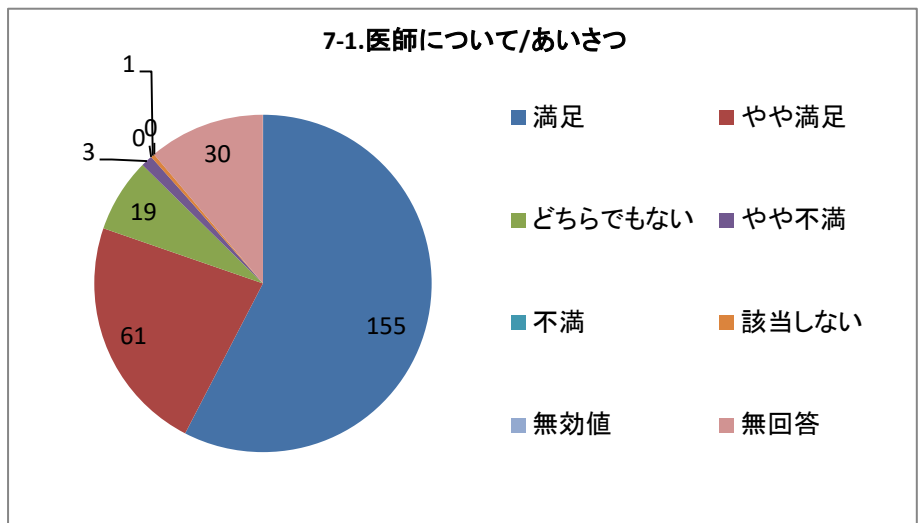
単一回答



### 7-1.医師について/あいさつ

選択肢	回答数	割合
満足	155	57.62%
やや満足	61	22.68%
どちらでもない	19	7.06%
やや不満	3	1.12%
不満	0	0.00%
該当しない	1	0.37%
無効値	0	0.00%
無回答	30	11.15%
合計	269	100.00%

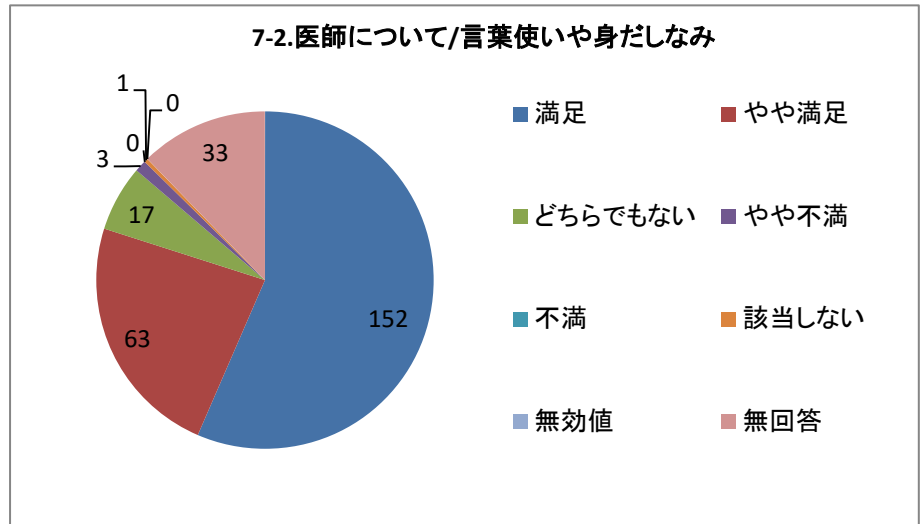
単一回答



## 7-2.医師について/言葉使いや身だしなみ

選択肢	回答数	割合
満足	152	56.51%
やや満足	63	23.42%
どちらでもない	17	6.32%
やや不満	3	1.12%
不満	0	0.00%
該当しない	1	0.37%
無効値	0	0.00%
無回答	33	12.27%
合計	269	100.00%

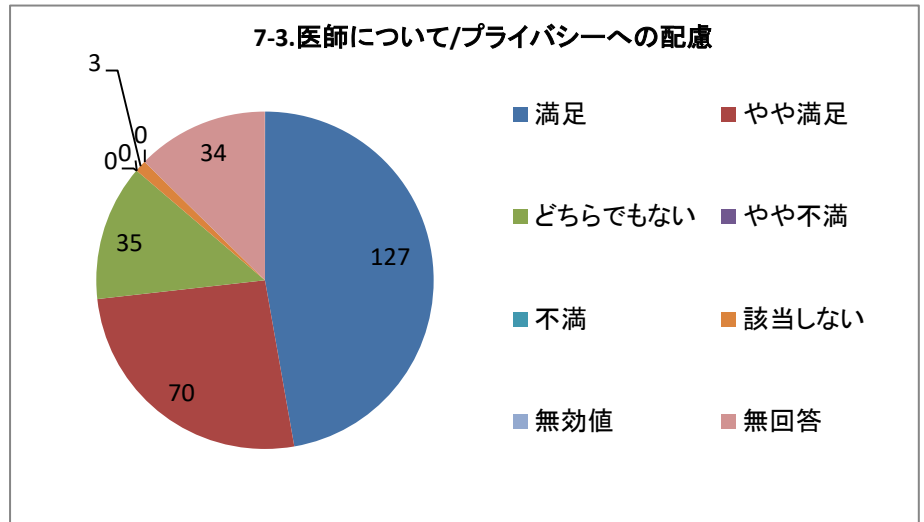
単一回答



## 7-3.医師について/プライバシーへの配慮

選択肢	回答数	割合
満足	127	47.21%
やや満足	70	26.02%
どちらでもない	35	13.01%
やや不満	0	0.00%
不満	0	0.00%
該当しない	3	1.12%
無効値	0	0.00%
無回答	34	12.64%
合計	269	100.00%

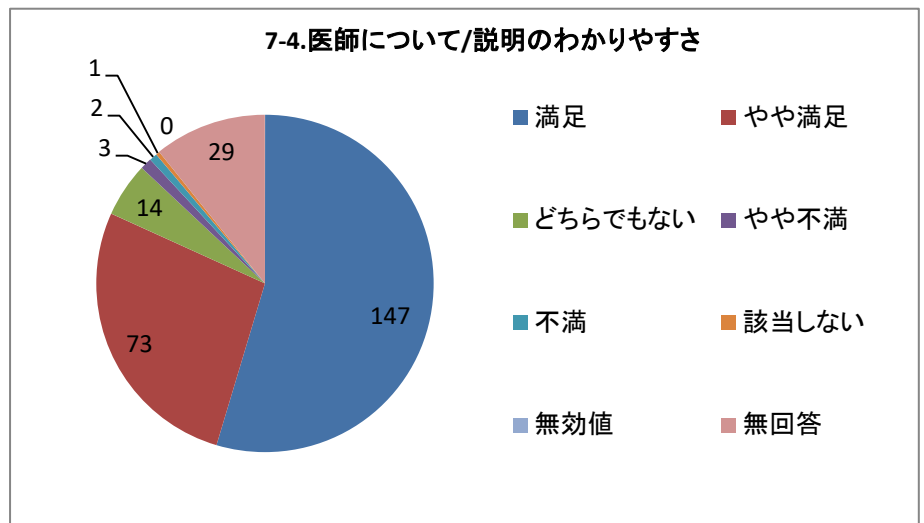
単一回答



## 7-4.医師について/説明のわかりやすさ

選択肢	回答数	割合
満足	147	54.65%
やや満足	73	27.14%
どちらでもない	14	5.20%
やや不満	3	1.12%
不満	2	0.74%
該当しない	1	0.37%
無効値	0	0.00%
無回答	29	10.78%
合計	269	100.00%

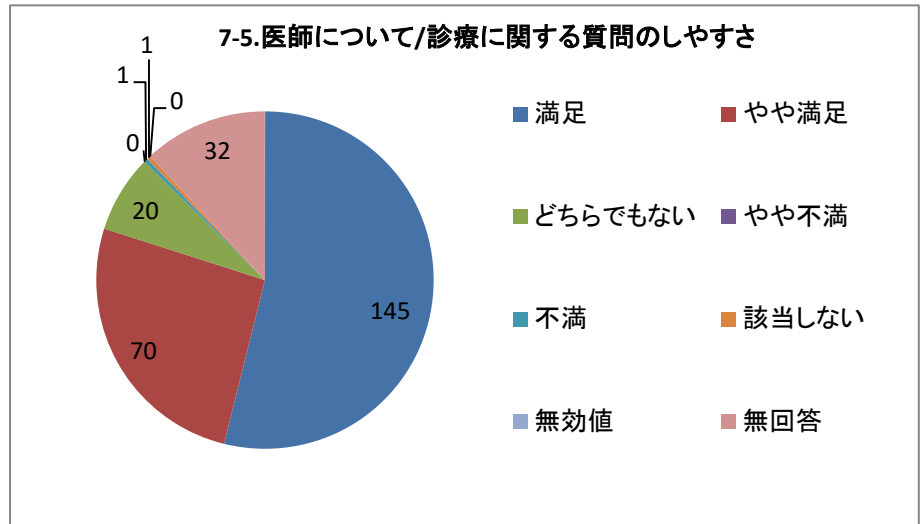
単一回答



### 7-5.医師について/診療に関する質問のしやすさ

選択肢	回答数	割合
満足	145	53.90%
やや満足	70	26.02%
どちらでもない	20	7.43%
やや不満	0	0.00%
不満	1	0.37%
該当しない	1	0.37%
無効値	0	0.00%
無回答	32	11.90%
合計	269	100.00%

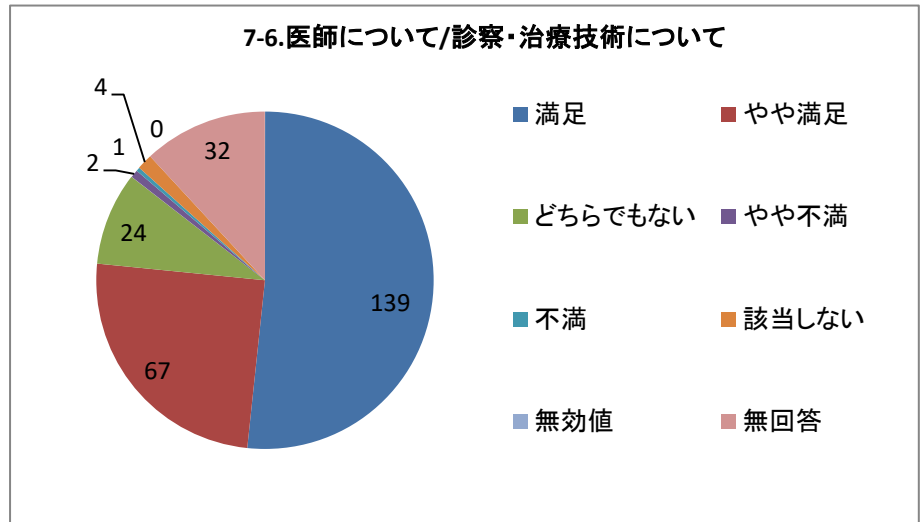
単一回答



### 7-6.医師について/診察・治療技術について

選択肢	回答数	割合
満足	139	51.67%
やや満足	67	24.91%
どちらでもない	24	8.92%
やや不満	2	0.74%
不満	1	0.37%
該当しない	4	1.49%
無効値	0	0.00%
無回答	32	11.90%
合計	269	100.00%

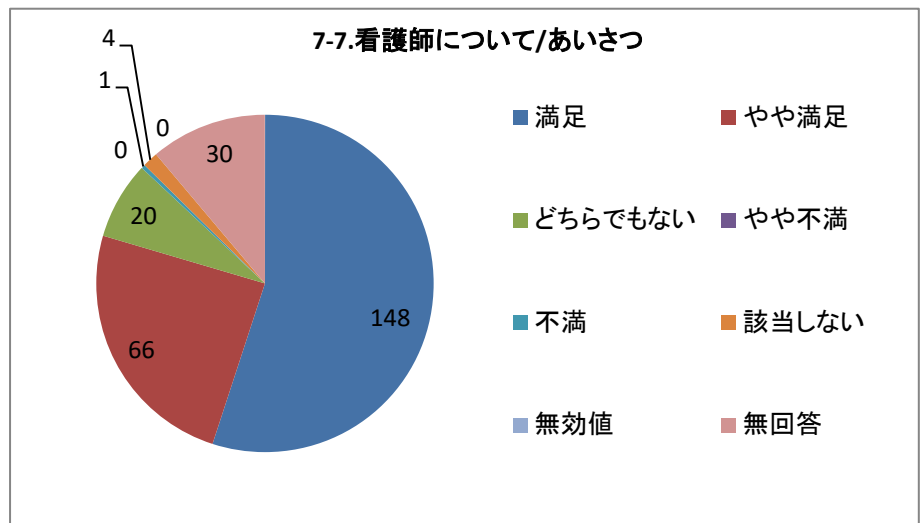
単一回答



### 7-7.看護師について/あいさつ

選択肢	回答数	割合
満足	148	55.02%
やや満足	66	24.54%
どちらでもない	20	7.43%
やや不満	0	0.00%
不満	1	0.37%
該当しない	4	1.49%
無効値	0	0.00%
無回答	30	11.15%
合計	269	100.00%

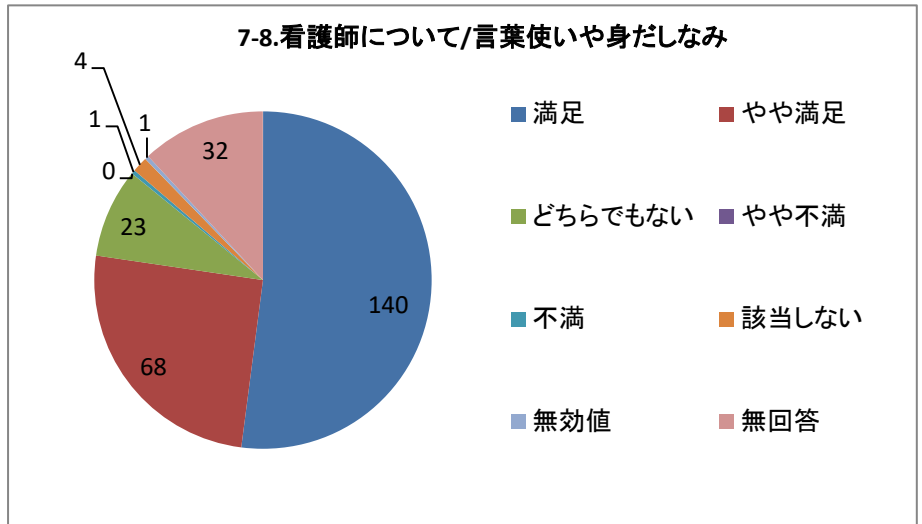
単一回答



7-8.看護師について/言葉使いや身だしなみ

選択肢	回答数	
満足	140	52.04%
やや満足	68	25.28%
どちらでもない	23	8.55%
やや不満	0	0.00%
不満	1	0.37%
該当しない	4	1.49%
無効値	1	0.37%
無回答	32	11.90%
合計	269	100.00%

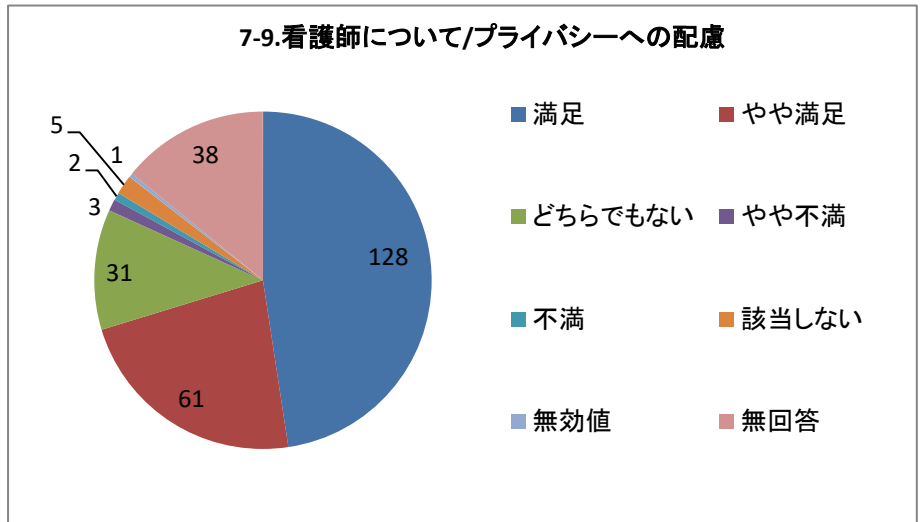
単一回答



7-9.看護師について/プライバシーへの配慮

選択肢	回答数	
満足	128	47.58%
やや満足	61	22.68%
どちらでもない	31	11.52%
やや不満	3	1.12%
不満	2	0.74%
該当しない	5	1.86%
無効値	1	0.37%
無回答	38	14.13%
合計	269	100.00%

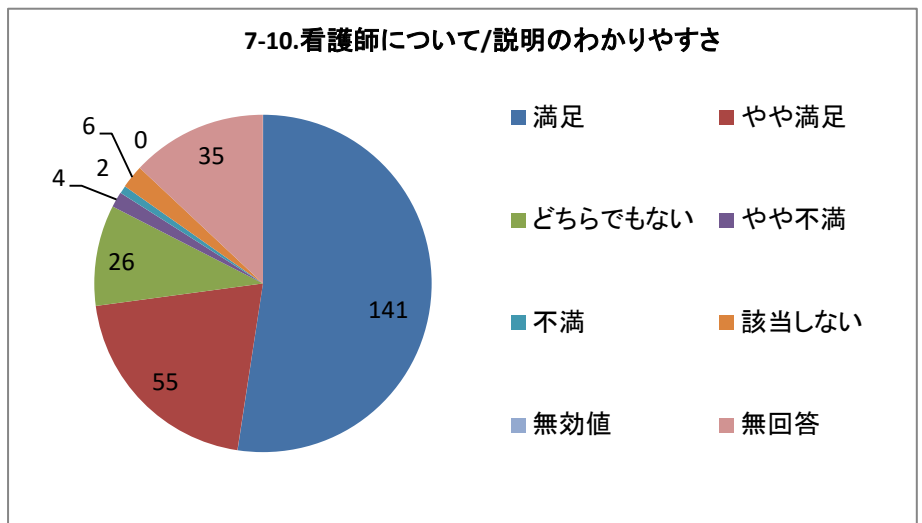
単一回答



7-10.看護師について/説明のわかりやすさ

選択肢	回答数	
満足	141	52.42%
やや満足	55	20.45%
どちらでもない	26	9.67%
やや不満	4	1.49%
不満	2	0.74%
該当しない	6	2.23%
無効値	0	0.00%
無回答	35	13.01%
合計	269	100.00%

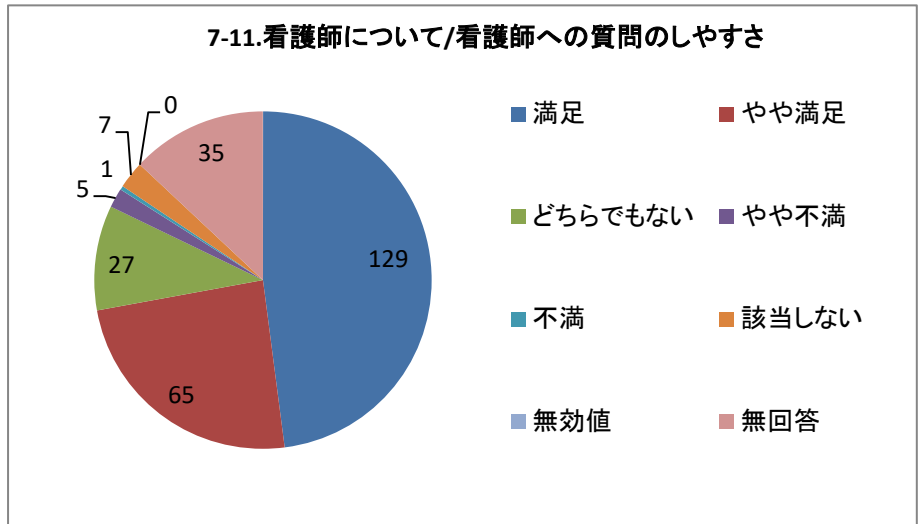
単一回答



### 7-11.看護師について/看護師への質問のしやすさ

選択肢	回答数	割合
満足	129	47.96%
やや満足	65	24.16%
どちらでもない	27	10.04%
やや不満	5	1.86%
不満	1	0.37%
該当しない	7	2.60%
無効値	0	0.00%
無回答	35	13.01%
合計	269	100.00%

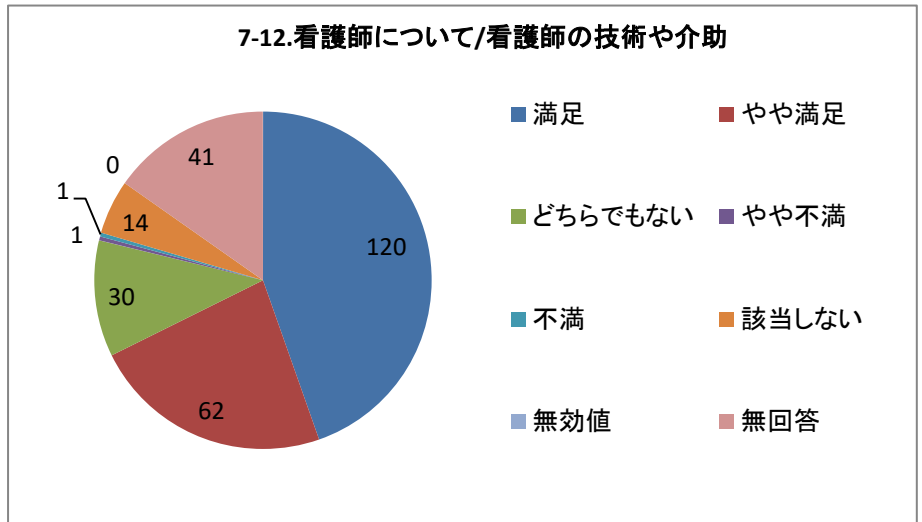
単一回答



### 7-12.看護師について/看護師の技術や介助

選択肢	回答数	割合
満足	120	44.61%
やや満足	62	23.05%
どちらでもない	30	11.15%
やや不満	1	0.37%
不満	1	0.37%
該当しない	14	5.20%
無効値	0	0.00%
無回答	41	15.24%
合計	269	100.00%

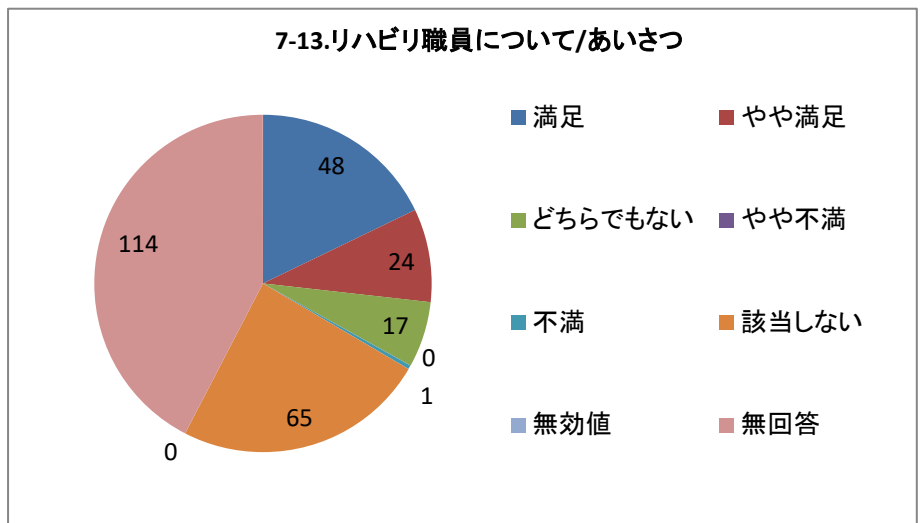
単一回答



### 7-13.リハビリ職員について/あいさつ

選択肢	回答数	割合
満足	48	17.84%
やや満足	24	8.92%
どちらでもない	17	6.32%
やや不満	0	0.00%
不満	1	0.37%
該当しない	65	24.16%
無効値	0	0.00%
無回答	114	42.38%
合計	269	100.00%

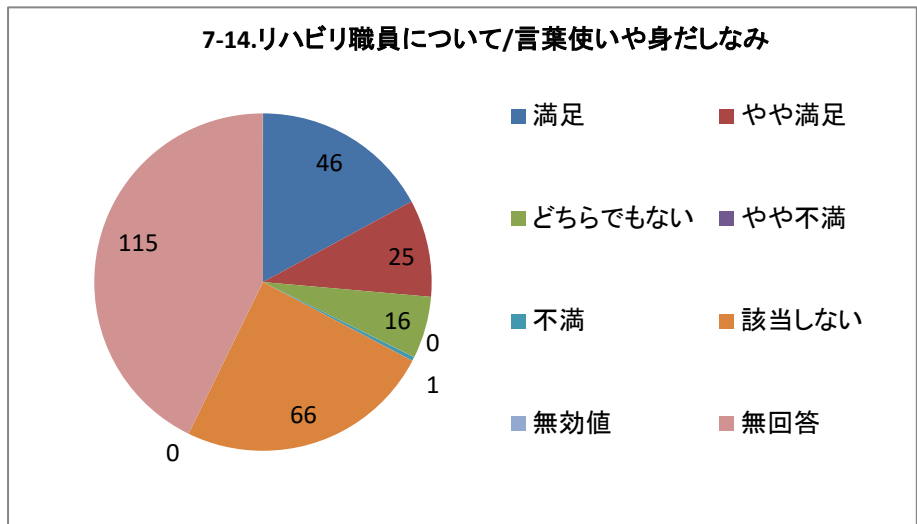
単一回答



### 7-14.リハビリ職員について/言葉使いや身だしなみ

選択肢	回答数	割合
満足	46	17.10%
やや満足	25	9.29%
どちらでもない	16	5.95%
やや不満	0	0.00%
不満	1	0.37%
該当しない	66	24.54%
無効値	0	0.00%
無回答	115	42.75%
合計	269	100.00%

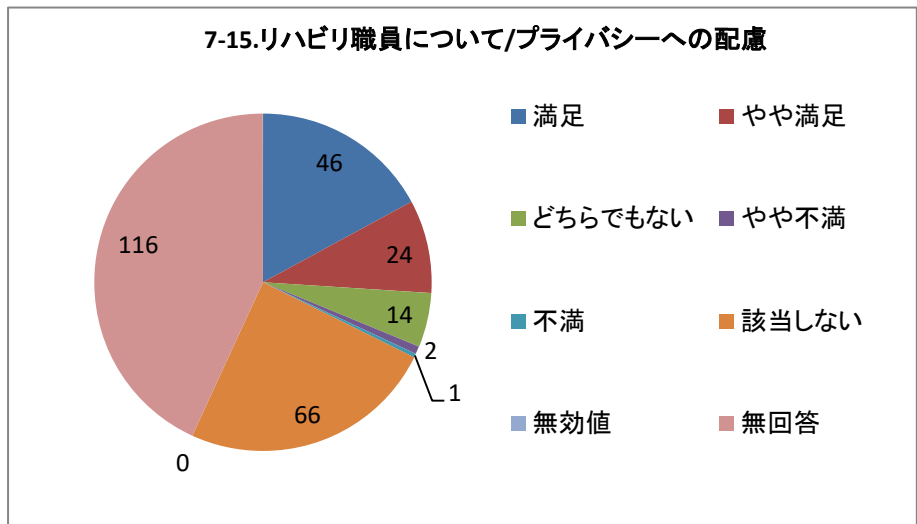
単一回答



### 7-15.リハビリ職員について/プライバシーへの配慮

選択肢	回答数	割合
満足	46	17.10%
やや満足	24	8.92%
どちらでもない	14	5.20%
やや不満	2	0.74%
不満	1	0.37%
該当しない	66	24.54%
無効値	0	0.00%
無回答	116	43.12%
合計	269	100.00%

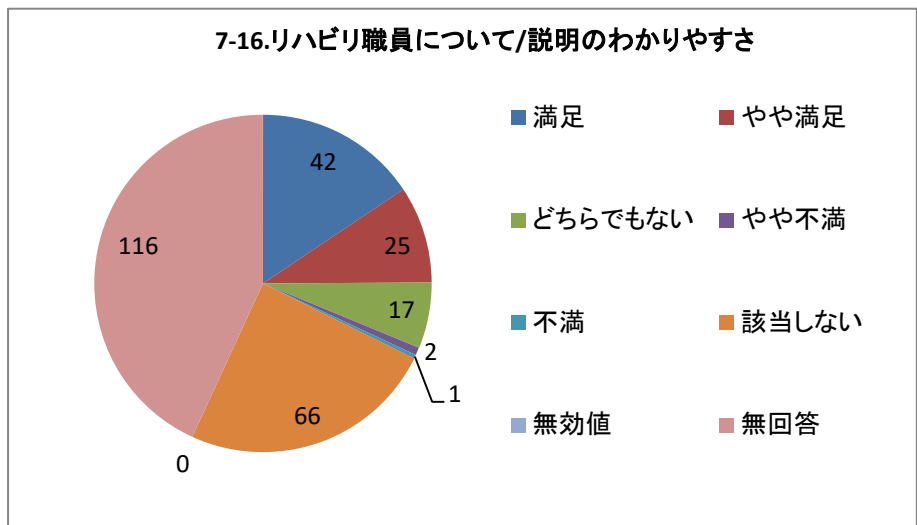
単一回答



### 7-16.リハビリ職員について/説明のわかりやすさ

選択肢	回答数	割合
満足	42	15.61%
やや満足	25	9.29%
どちらでもない	17	6.32%
やや不満	2	0.74%
不満	1	0.37%
該当しない	66	24.54%
無効値	0	0.00%
無回答	116	43.12%
合計	269	100.00%

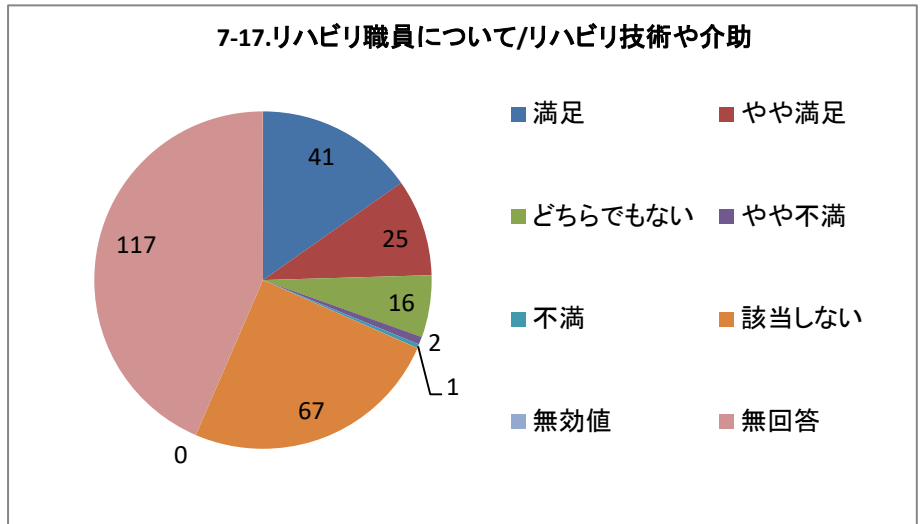
単一回答



7-17.リハビリ職員について/リハビリ技術や介助

選択肢	回答数	割合
満足	41	15.24%
やや満足	25	9.29%
どちらでもない	16	5.95%
やや不満	2	0.74%
不満	1	0.37%
該当しない	67	24.91%
無効値	0	0.00%
無回答	117	43.49%
合計	269	100.00%

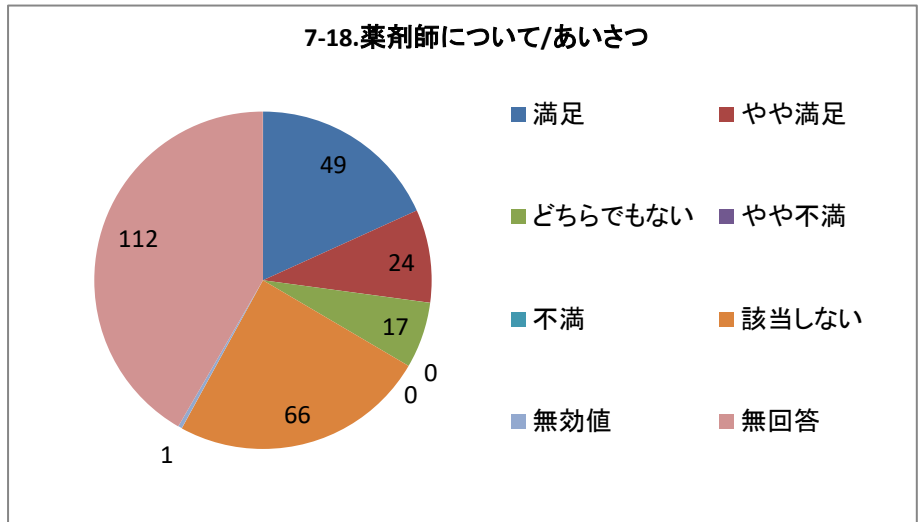
単一回答



7-18.薬剤師について/あいさつ

選択肢	回答数	割合
満足	49	18.22%
やや満足	24	8.92%
どちらでもない	17	6.32%
やや不満	0	0.00%
不満	0	0.00%
該当しない	66	24.54%
無効値	1	0.37%
無回答	112	41.64%
合計	269	100.00%

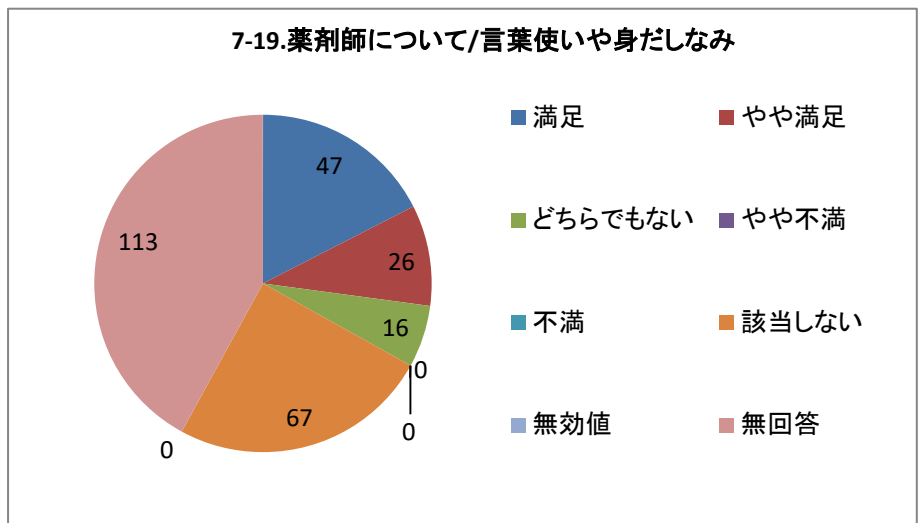
単一回答



7-19.薬剤師について/言葉使いや身だしなみ

選択肢	回答数	割合
満足	47	17.47%
やや満足	26	9.67%
どちらでもない	16	5.95%
やや不満	0	0.00%
不満	0	0.00%
該当しない	67	24.91%
無効値	0	0.00%
無回答	113	42.01%
合計	269	100.00%

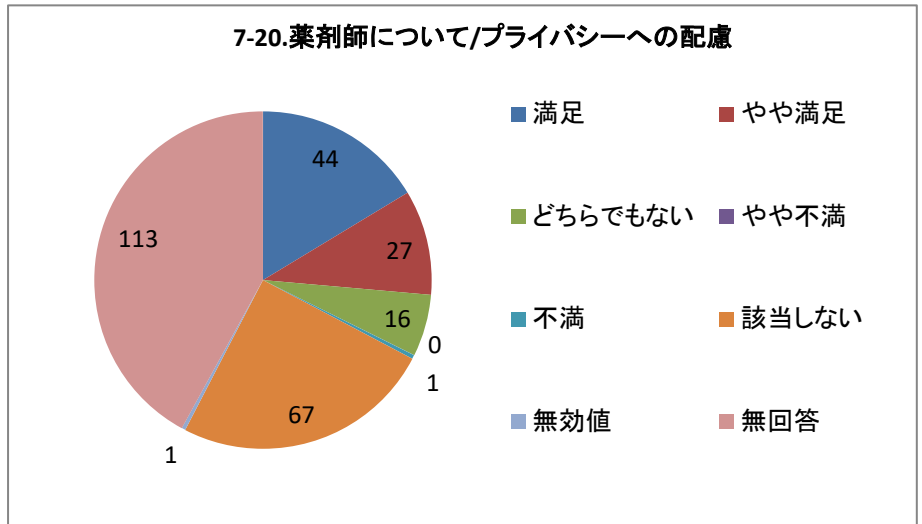
単一回答



7-20.薬剤師について/プライバシーへの配慮

選択肢	回答数	割合
満足	44	16.36%
やや満足	27	10.04%
どちらでもない	16	5.95%
やや不満	0	0.00%
不満	1	0.37%
該当しない	67	24.91%
無効値	1	0.37%
無回答	113	42.01%
合計	269	100.00%

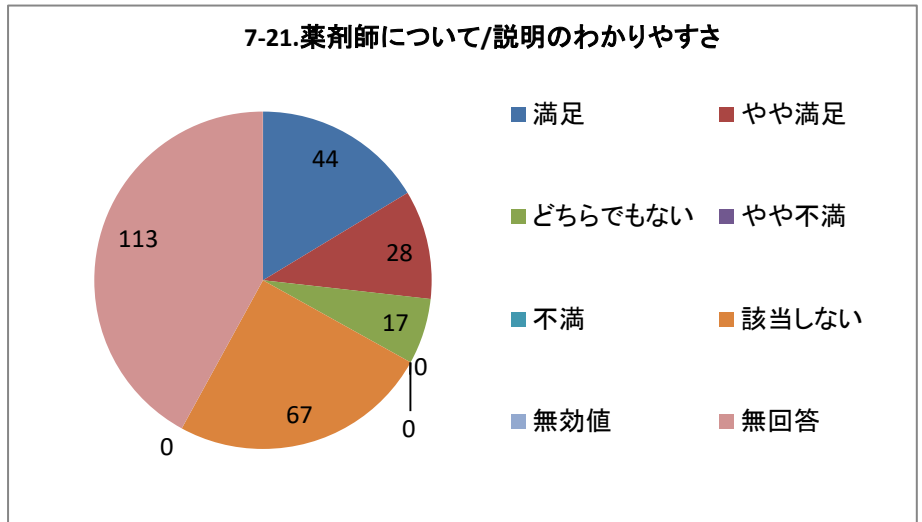
単一回答



7-21.薬剤師について/説明のわかりやすさ

選択肢	回答数	割合
満足	44	16.36%
やや満足	28	10.41%
どちらでもない	17	6.32%
やや不満	0	0.00%
不満	0	0.00%
該当しない	67	24.91%
無効値	0	0.00%
無回答	113	42.01%
合計	269	100.00%

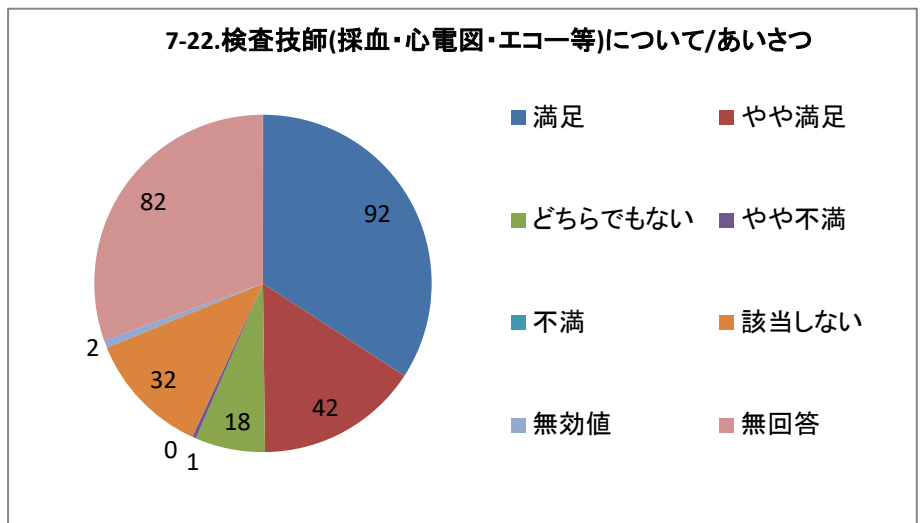
単一回答



7-22.検査技師(採血・心電図・エコー等)について/あいさつ

選択肢	回答数	割合
満足	92	34.20%
やや満足	42	15.61%
どちらでもない	18	6.69%
やや不満	1	0.37%
不満	0	0.00%
該当しない	32	11.90%
無効値	2	0.74%
無回答	82	30.48%
合計	269	100.00%

単一回答

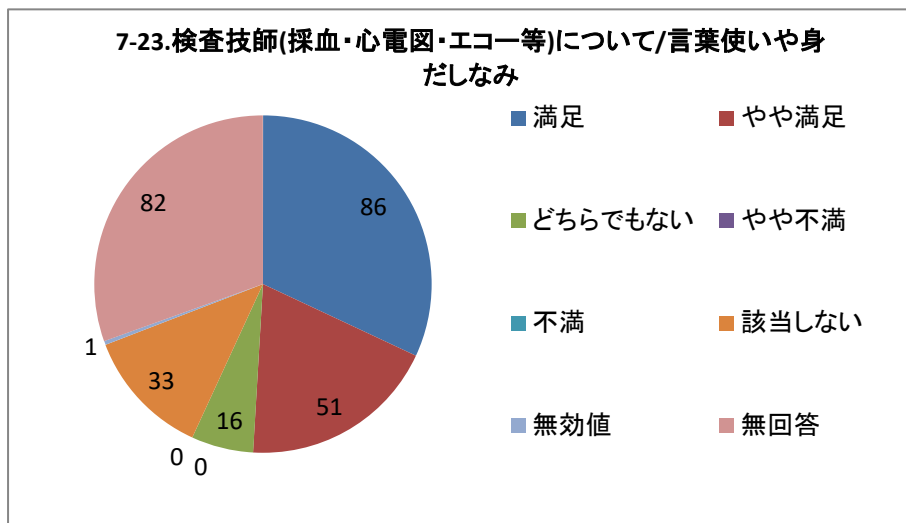




7-23.検査技師(採血・心電図・エコー等)について/言葉使いや身だしなみ

選択肢	回答数	
満足	86	31.97%
やや満足	51	18.96%
どちらでもない	16	5.95%
やや不満	0	0.00%
不満	0	0.00%
該当しない	33	12.27%
無効値	1	0.37%
無回答	82	30.48%
合計	269	100.00%

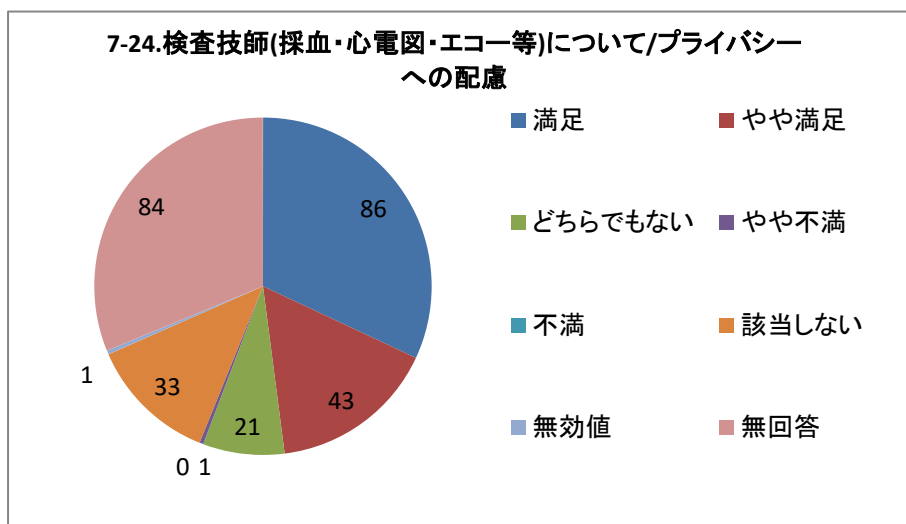
単一回答



7-24.検査技師(採血・心電図・エコー等)について/プライバシーへの配慮

選択肢	回答数	
満足	86	31.97%
やや満足	43	15.99%
どちらでもない	21	7.81%
やや不満	1	0.37%
不満	0	0.00%
該当しない	33	12.27%
無効値	1	0.37%
無回答	84	31.23%
合計	269	100.00%

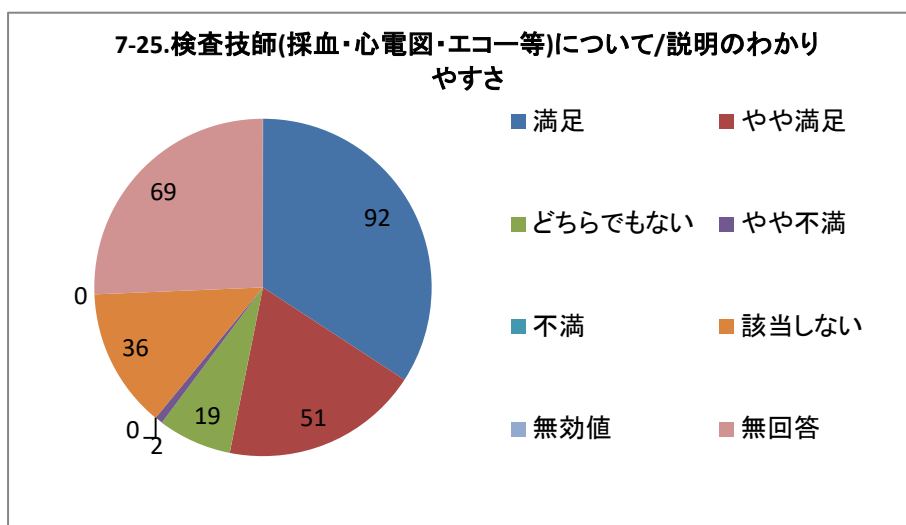
単一回答



7-25.検査技師(採血・心電図・エコー等)について/説明のわかりやすさ

選択肢	回答数	
満足	92	34.20%
やや満足	51	18.96%
どちらでもない	19	7.06%
やや不満	2	0.74%
不満	0	0.00%
該当しない	36	13.38%
無効値	0	0.00%
無回答	69	25.65%
合計	269	100.00%

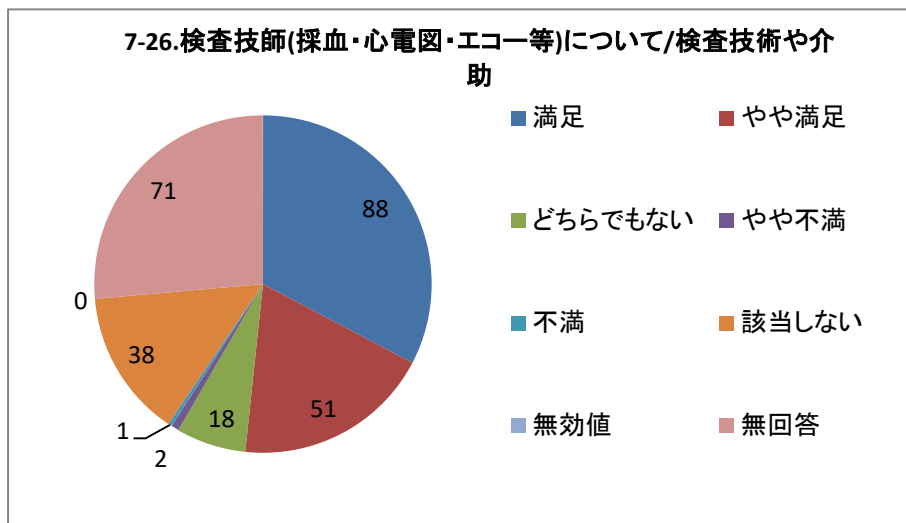
単一回答



7-26.検査技師(採血・心電図・エコー等)について/検査技術や介助

選択肢	回答数	
満足	88	32.71%
やや満足	51	18.96%
どちらでもない	18	6.69%
やや不満	2	0.74%
不満	1	0.37%
該当しない	38	14.13%
無効値	0	0.00%
無回答	71	26.39%
合計	269	100.00%

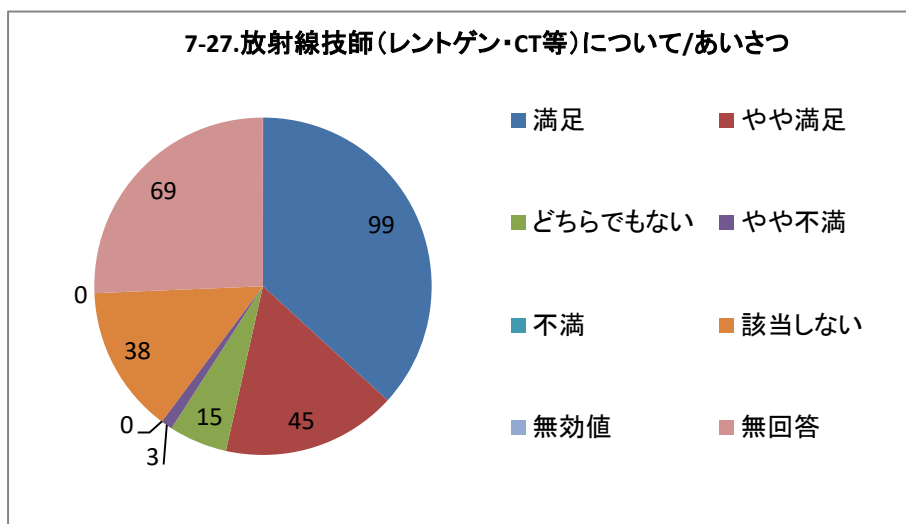
単一回答



7-27.放射線技師(レントゲン・CT等)について/あいさつ

選択肢	回答数	
満足	99	36.80%
やや満足	45	16.73%
どちらでもない	15	5.58%
やや不満	3	1.12%
不満	0	0.00%
該当しない	38	14.13%
無効値	0	0.00%
無回答	69	25.65%
合計	269	100.00%

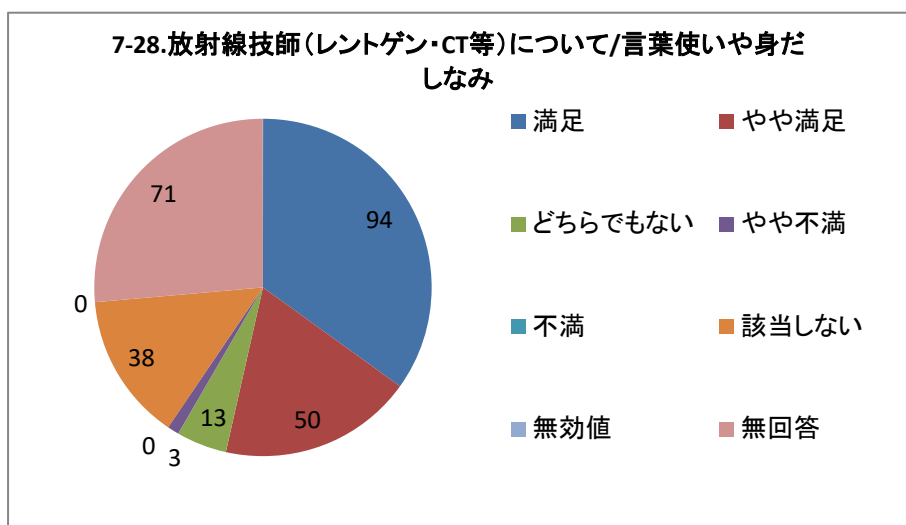
単一回答



7-28.放射線技師(レントゲン・CT等)について/言葉使いや身だしなみ

選択肢	回答数	
満足	94	34.94%
やや満足	50	18.59%
どちらでもない	13	4.83%
やや不満	3	1.12%
不満	0	0.00%
該当しない	38	14.13%
無効値	0	0.00%
無回答	71	26.39%
合計	269	100.00%

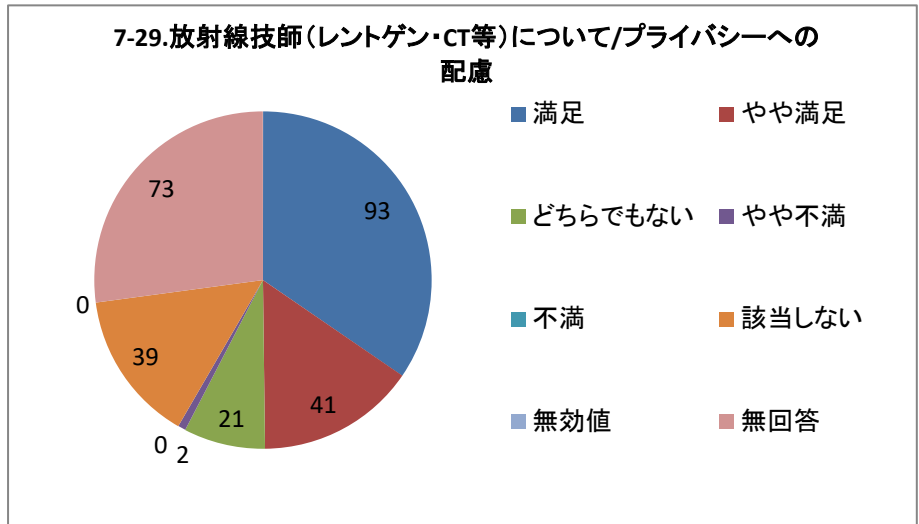
単一回答



7-29.放射線技師（レントゲン・CT等）について/プライバシーへの配慮

選択肢	回答数	
満足	93	34.57%
やや満足	41	15.24%
どちらでもない	21	7.81%
やや不満	2	0.74%
不満	0	0.00%
該当しない	39	14.50%
無効値	0	0.00%
無回答	73	27.14%
合計	269	100.00%

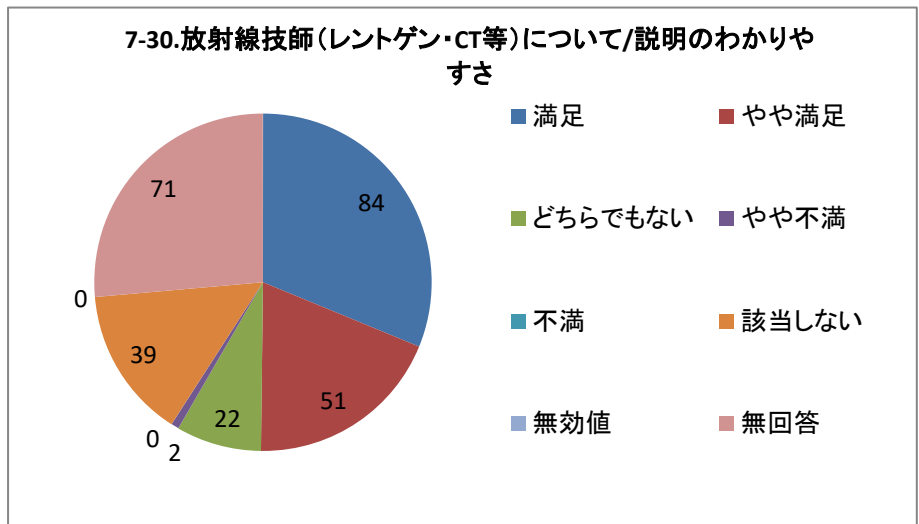
単一回答



7-30.放射線技師（レントゲン・CT等）について/説明のわかりやすさ

選択肢	回答数	
満足	84	31.23%
やや満足	51	18.96%
どちらでもない	22	8.18%
やや不満	2	0.74%
不満	0	0.00%
該当しない	39	14.50%
無効値	0	0.00%
無回答	71	26.39%
合計	269	100.00%

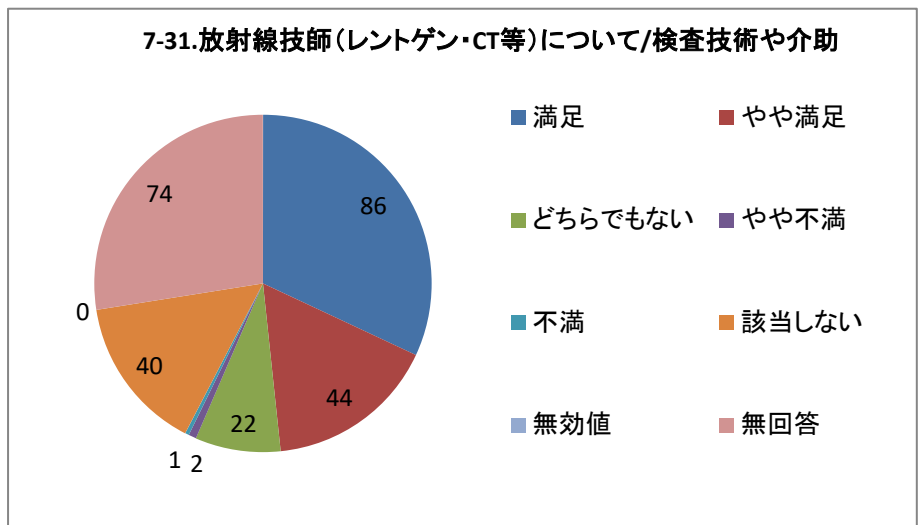
単一回答



7-31.放射線技師（レントゲン・CT等）について/検査技術や介助

選択肢	回答数	
満足	86	31.97%
やや満足	44	16.36%
どちらでもない	22	8.18%
やや不満	2	0.74%
不満	1	0.37%
該当しない	40	14.87%
無効値	0	0.00%
無回答	74	27.51%
合計	269	100.00%

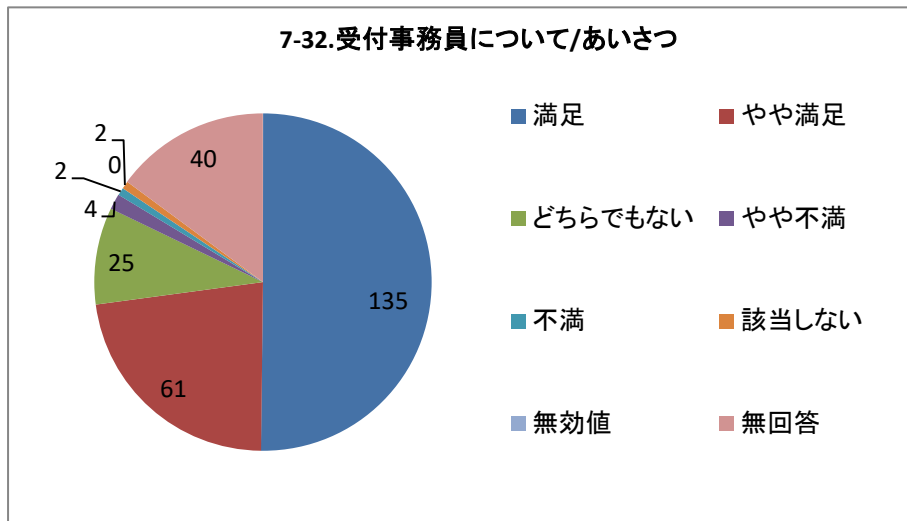
単一回答



7-32.受付事務員について/あいさつ

選択肢	回答数	
満足	135	50.19%
やや満足	61	22.68%
どちらでもない	25	9.29%
やや不満	4	1.49%
不満	2	0.74%
該当しない	2	0.74%
無効値	0	0.00%
無回答	40	14.87%
合計	269	100.00%

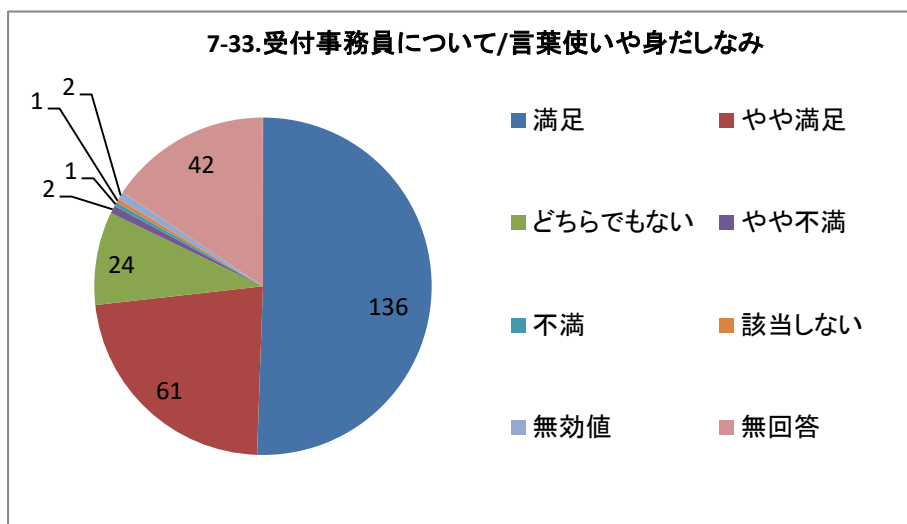
単一回答



7-33.受付事務員について/言葉使いや身だしなみ

選択肢	回答数	
満足	136	50.56%
やや満足	61	22.68%
どちらでもない	24	8.92%
やや不満	2	0.74%
不満	1	0.37%
該当しない	1	0.37%
無効値	2	0.74%
無回答	42	15.61%
合計	269	100.00%

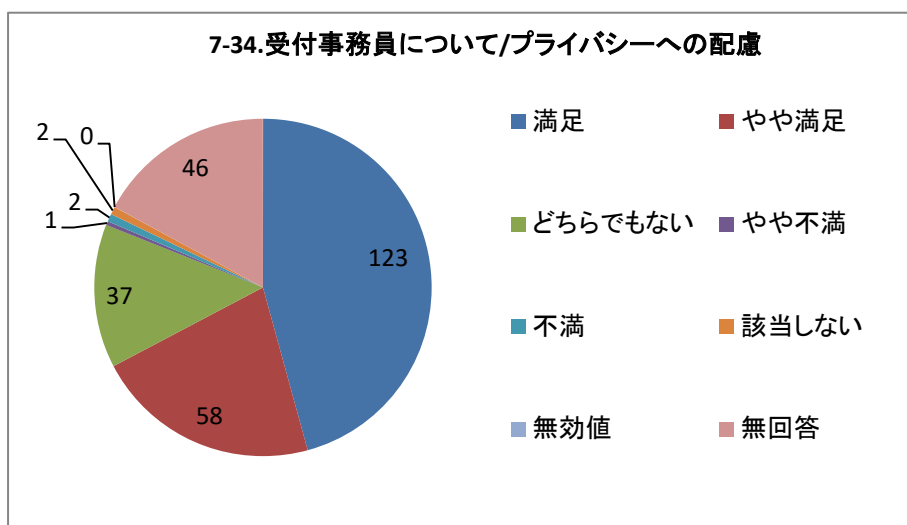
単一回答



7-34.受付事務員について/プライバシーへの配慮

選択肢	回答数	
満足	123	45.72%
やや満足	58	21.56%
どちらでもない	37	13.75%
やや不満	1	0.37%
不満	2	0.74%
該当しない	2	0.74%
無効値	0	0.00%
無回答	46	17.10%
合計	269	100.00%

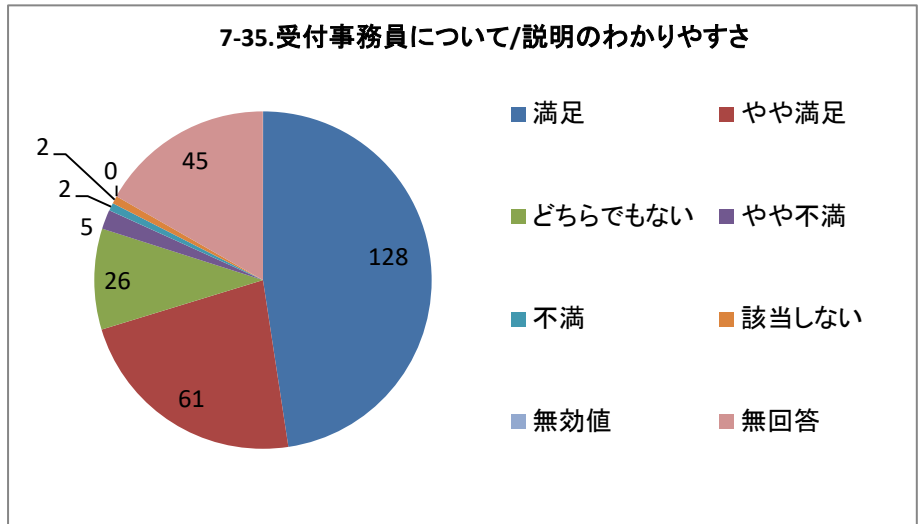
単一回答



### 7-35.受付事務員について/説明のわかりやすさ

選択肢	回答数	割合
満足	128	47.58%
やや満足	61	22.68%
どちらでもない	26	9.67%
やや不満	5	1.86%
不満	2	0.74%
該当しない	2	0.74%
無効値	0	0.00%
無回答	45	16.73%
合計	269	100.00%

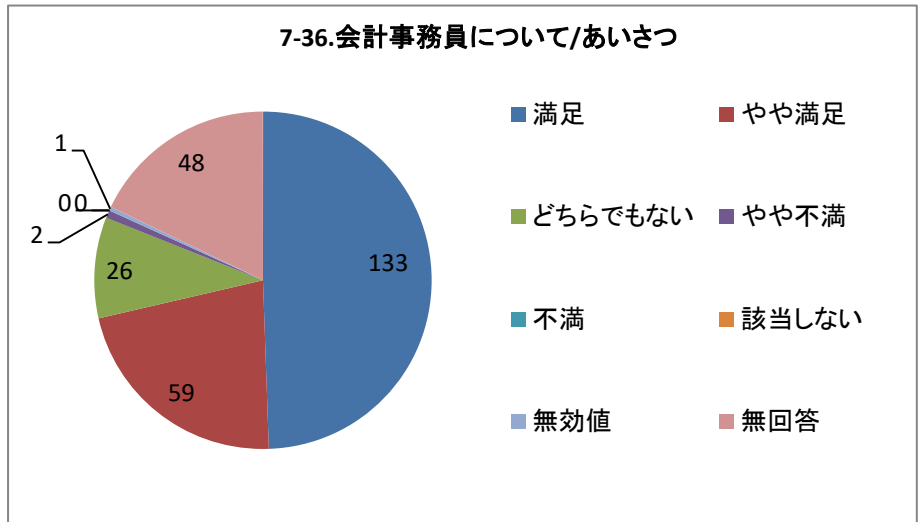
単一回答



### 7-36.会計事務員について/あいさつ

選択肢	回答数	割合
満足	133	49.44%
やや満足	59	21.93%
どちらでもない	26	9.67%
やや不満	2	0.74%
不満	0	0.00%
該当しない	0	0.00%
無効値	1	0.37%
無回答	48	17.84%
合計	269	100.00%

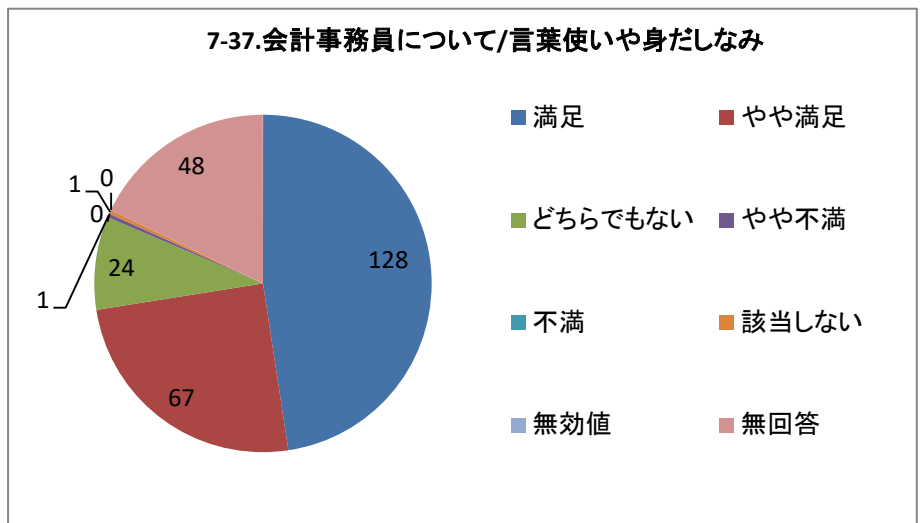
単一回答



### 7-37.会計事務員について/言葉使いや身だしなみ

選択肢	回答数	割合
満足	128	47.58%
やや満足	67	24.91%
どちらでもない	24	8.92%
やや不満	1	0.37%
不満	0	0.00%
該当しない	1	0.37%
無効値	0	0.00%
無回答	48	17.84%
合計	269	100.00%

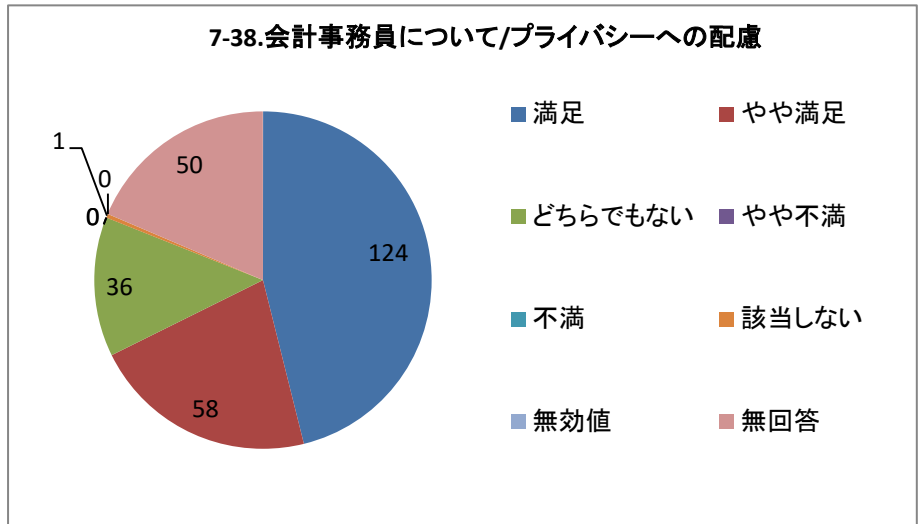
単一回答



7-38.会計事務員について/プライバシーへの配慮

選択肢	回答数	
満足	124	46.10%
やや満足	58	21.56%
どちらでもない	36	13.38%
やや不満	0	0.00%
不満	0	0.00%
該当しない	1	0.37%
無効値	0	0.00%
無回答	50	18.59%
合計	269	100.00%

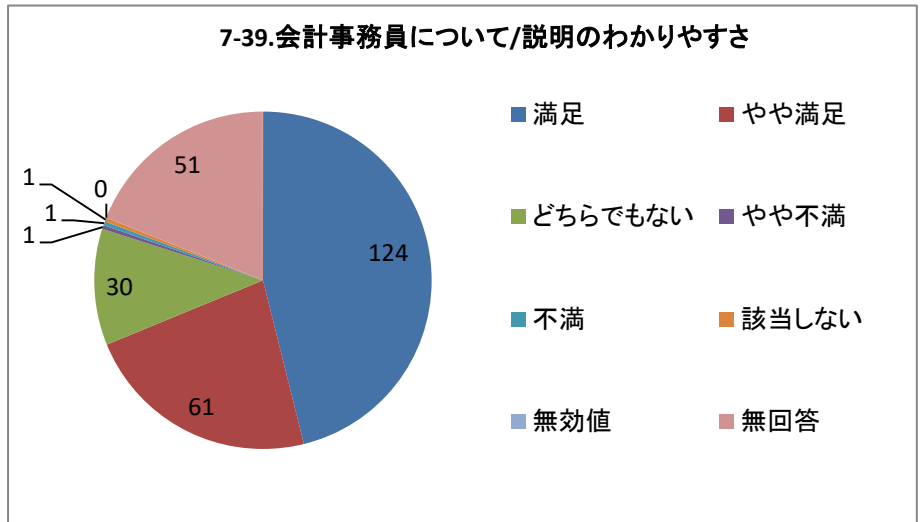
単一回答



7-39.会計事務員について/説明のわかりやすさ

選択肢	回答数	
満足	124	46.10%
やや満足	61	22.68%
どちらでもない	30	11.15%
やや不満	1	0.37%
不満	1	0.37%
該当しない	1	0.37%
無効値	0	0.00%
無回答	51	18.96%
合計	269	100.00%

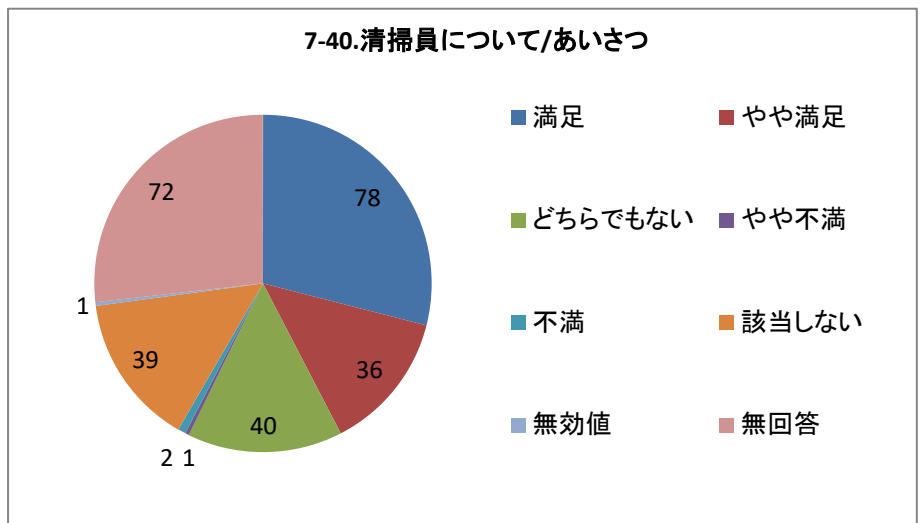
単一回答



7-40.清掃員について/あいさつ

選択肢	回答数	
満足	78	29.00%
やや満足	36	13.38%
どちらでもない	40	14.87%
やや不満	1	0.37%
不満	2	0.74%
該当しない	39	14.50%
無効値	1	0.37%
無回答	72	26.77%
合計	269	100.00%

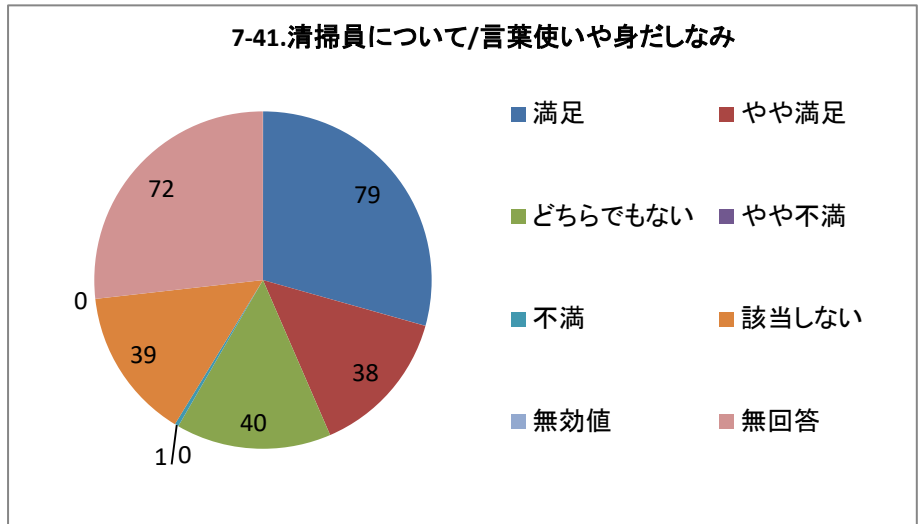
単一回答



### 7-41.清掃員について/言葉使いや身だしなみ

選択肢	回答数	割合
満足	79	29.37%
やや満足	38	14.13%
どちらでもない	40	14.87%
やや不満	0	0.00%
不満	1	0.37%
該当しない	39	14.50%
無効値	0	0.00%
無回答	72	26.77%
合計	269	100.00%

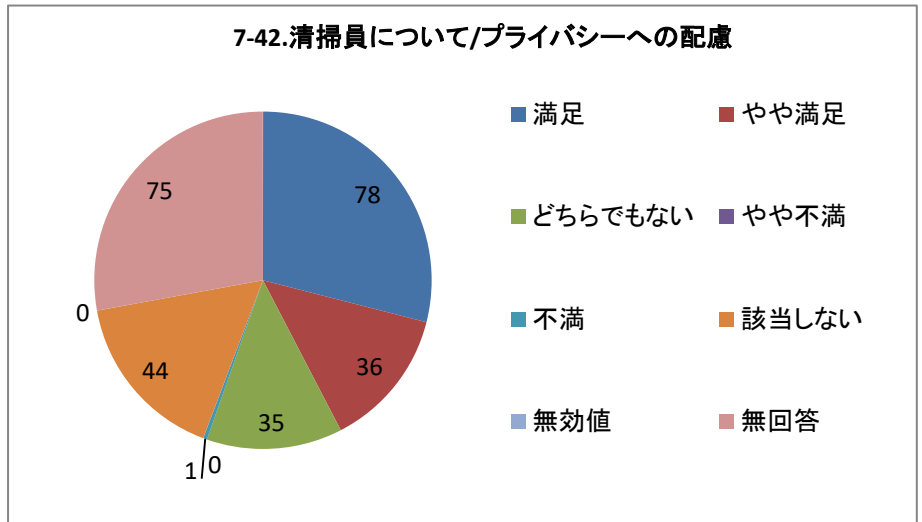
単一回答



### 7-42.清掃員について/プライバシーへの配慮

選択肢	回答数	割合
満足	78	29.00%
やや満足	36	13.38%
どちらでもない	35	13.01%
やや不満	0	0.00%
不満	1	0.37%
該当しない	44	16.36%
無効値	0	0.00%
無回答	75	27.88%
合計	269	100.00%

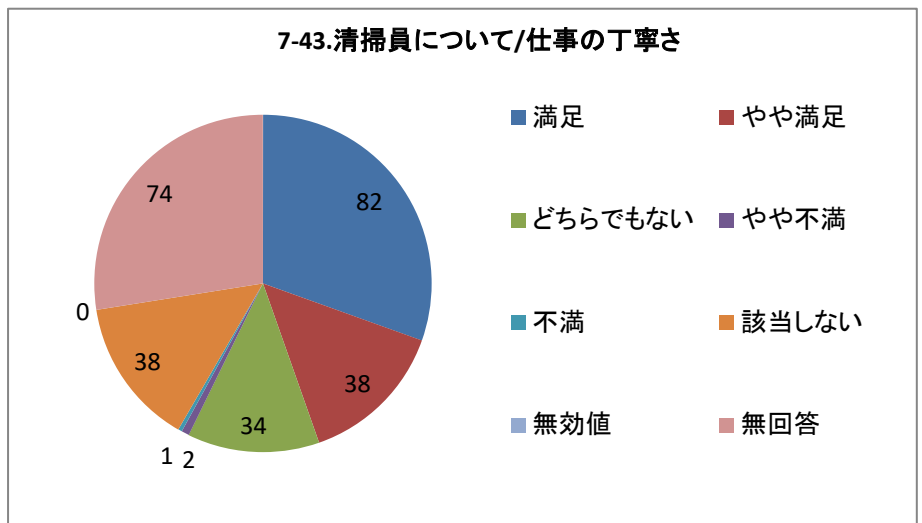
単一回答



### 7-43.清掃員について/仕事の丁寧さ

選択肢	回答数	割合
満足	82	30.48%
やや満足	38	14.13%
どちらでもない	34	12.64%
やや不満	2	0.74%
不満	1	0.37%
該当しない	38	14.13%
無効値	0	0.00%
無回答	74	27.51%
合計	269	100.00%

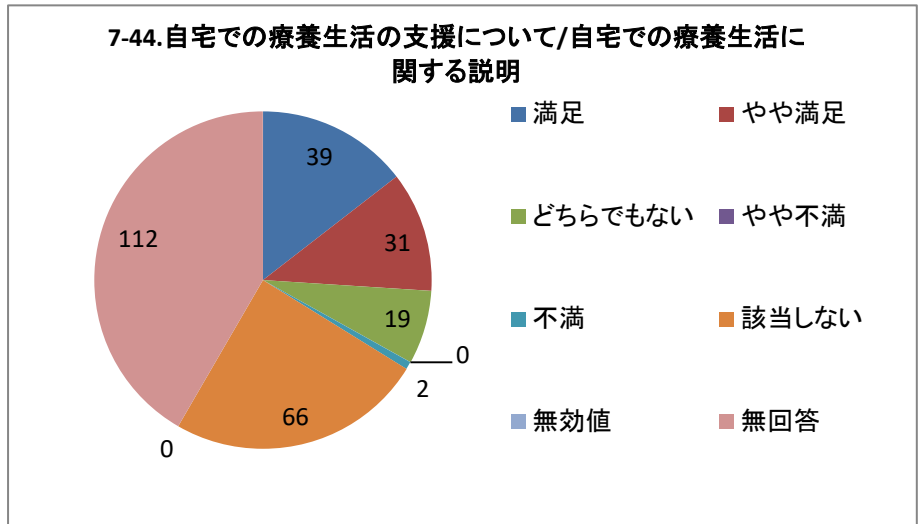
単一回答



7-44. 自宅での療養生活の支援について/自宅での療養生活に関する説明

選択肢	回答数	割合
満足	39	14.50%
やや満足	31	11.52%
どちらでもない	19	7.06%
やや不満	0	0.00%
不満	2	0.74%
該当しない	66	24.54%
無効値	0	0.00%
無回答	112	41.64%
合計	269	100.00%

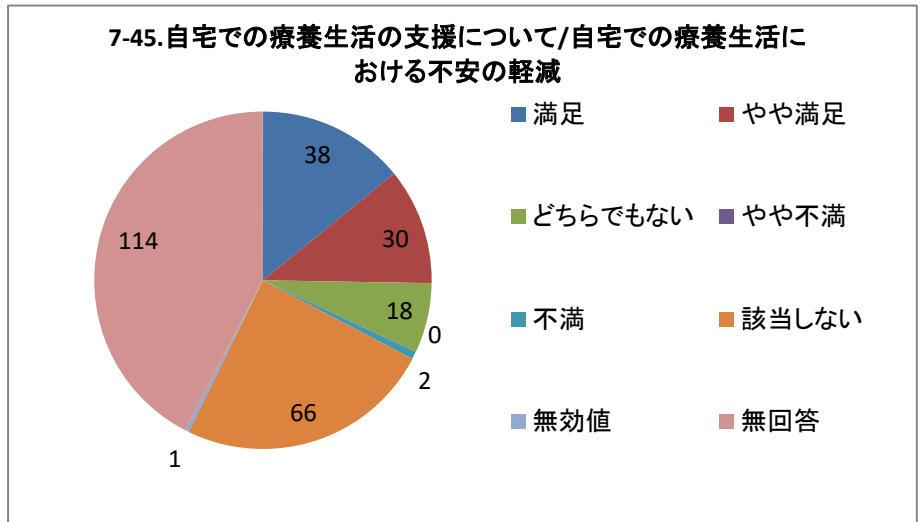
単一回答



7-45. 自宅での療養生活の支援について/自宅での療養生活における不安の軽減

選択肢	回答数	割合
満足	38	14.13%
やや満足	30	11.15%
どちらでもない	18	6.69%
やや不満	0	0.00%
不満	2	0.74%
該当しない	66	24.54%
無効値	1	0.37%
無回答	114	42.38%
合計	269	100.00%

単一回答



7-46. 自宅での療養生活の支援について/自宅での療養生活における問題の解決

選択肢	回答数	割合
満足	37	13.75%
やや満足	29	10.78%
どちらでもない	20	7.43%
やや不満	1	0.37%
不満	2	0.74%
該当しない	66	24.54%
無効値	1	0.37%
無回答	113	42.01%
合計	269	100.00%

単一回答

