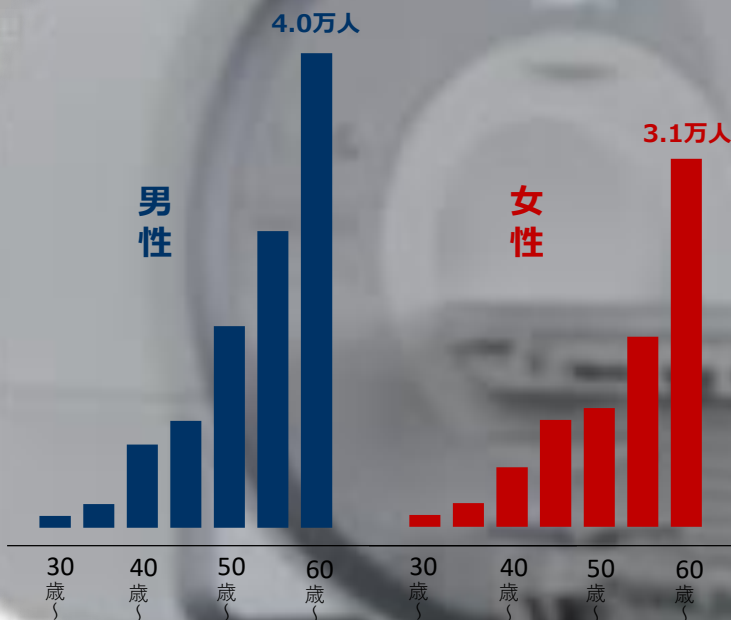


検診 頭部MRI・MRA

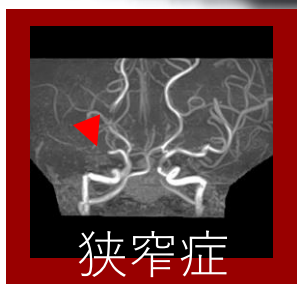
脳卒中やくも膜下出血は“未然に防げる病気”です
健やかな人生と幸せな家庭のために検診を受けましょう

脳血管疾患患者数
(2017年)



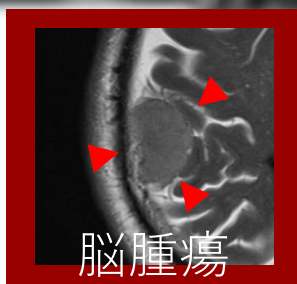
以下の方におすすめです

- 40 歳以上
- 高 血圧・高血糖
- 家 族歴あり



狭窄症

脳内の太い血管が動脈硬化の進行によって細くなり、脳梗塞を引き起こす恐れのある病気です



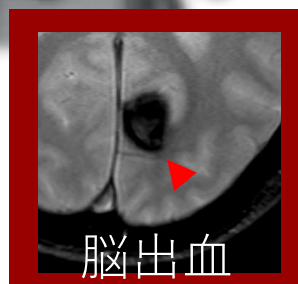
脳腫瘍

頭蓋骨の内側にできた腫瘍の総称で、早期に発見されれば治る脳腫瘍はたくさんあります



動脈瘤

脳血管にできたたんこぶで、破裂すると3人に1人は死亡もしくは重篤な後遺症が残ります



脳出血

脳の血管が破れてしまった病気で、症状のない微小出血もMRIで見つけることができます

Point 安心・安全

造影剤を使用することなく血管の描出が可能

Point 高画質

高磁場装置による精細な画質を提供

Point 早期発見

定期的な検査を受けて病気を予防しましょう

※・検査にて全ての病気が見つかるわけではございません。
・各科専門医の診察を希望される場合はお申し出ください。

・画像の読影は放射線科専門医が行ってレポート作成しています。
・紹介先では別途診察料が必要となります。

予約優先となりますので事前にお申し込みください
空き状況により当日追加承ります