

HOSHIGAOKA MEDICAL CENTER

ドック・健診のご案内



独立行政法人地域医療機能推進機構 (JCHO)
星ヶ丘医療センター
健康管理センター

基本理念

地域の皆様が安心して受診できる公的病院の健康管理センターとして疾病の予防と早期発見を目指します。また診療部門との連携を図って治療やフォローアップにつなげて、受診者の皆様に「安心と満足」をお届けするように努めます。

基本方針

1. 安心・安全で質の高い健診を目指します。

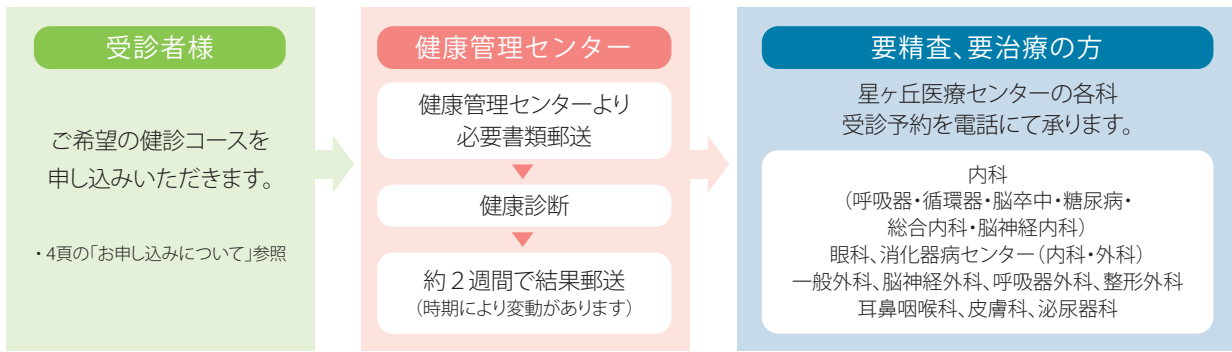
2. スピーディで正確な結果報告に努めます。

3. 個人情報保護に関する法令の遵守に努めます。

健康管理センター概要

- 当センターは星ヶ丘医療センターと同一建物内にあります。検査は健康管理センター内で実施しますので、円滑に健康診断を受けられます。（※但し、一部の検査とオプション検査に関しましては病院施設で実施します。）
- また、検査の結果に精密検査や治療が必要な異常が認められた場合には、当院各診療科に予約を取り、保険診療にて精密検査・治療を受けていただくことができます。
- 当センターは国道一号線に面しており、広大な敷地内に駐車場約500台を有します。
- 保健師による健康相談や保健指導などトータルヘルスケアも充実しています。皆様のご利用を心よりお待ちしております。





主な検査機器



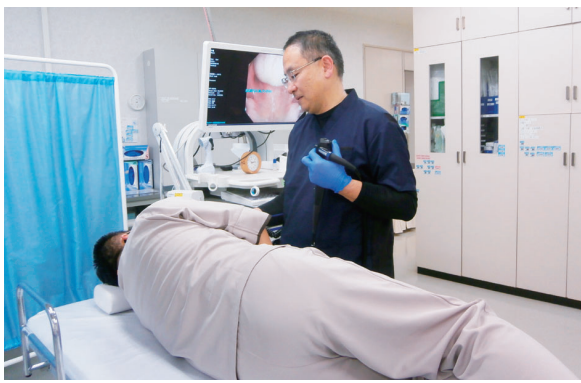
CT

低エネルギーX線を利用して骨の密度を測定する検査です。検査台の上に横になるだけで検査ができ、痛みは伴いません。



マンモグラフィー

機械で乳房をはさみ平らにした状態でレントゲン撮影を行い、視触診と合わせて診断を行います。撮影は女性技師が行います。(写真は撮影画像読影)



上部内視鏡

超小型テレビカメラ(CCD)を取り付けた内視鏡を口または鼻から挿入し、食道・胃・十二指腸の内部を観察します。



磁気共鳴イメージング (MRI・MRA)

磁気共鳴イメージング装置を利用し、造影剤を使用せず脳の断層撮影を行います。また、脳・脳血管・頸部血管を画像処理にて写し出すことで、動脈硬化(動脈狭窄)や動脈瘤、脳腫瘍・脳梗塞などの早期発見に役立ちます。



胃部レントゲン

造影剤(バリウム)と発泡剤を飲んで、胃や十二指腸をX線撮影します。

人間ドック

42,780円(税込)

今現在、精度管理的に一番詳しい検査を行い、体の状態を総合的に調べる健診です。

医療には「予防医学」と「治療医学」があり、「予防医学」が現在注目されています。糖尿病や高血圧、脂質異常などの生活習慣病は、進行しないと自覚症状がありません。がんも同様なケースが多いです。これらの疾患や異常をいち早く発見できるのが人間ドックです。

健康管理センターでは、3種類の脳ドックをご用意しております。

脳ドックの種類によって実施する検査項目に違いがありますが、脳MRI・MRA検査などの他、専門医による診察が受けられます。脳ドックで何らかの異常が見つかった場合は、当院の専門診療科の外来受診をご案内しております。

1. 脳ドック

55,000円(税込)

脳梗塞や脳動脈瘤など、
脳の病気の早期発見・予防に！

脳の血管の状態、脳動脈瘤・脳腫瘍の有無、脳の萎縮の程度、今後発生する可能性のある病変の発見など、脳の状態を調べる全ての検査を行うコースです。

2. 簡易脳ドック

31,570円(税込)

40歳を過ぎたら
脳卒中の早期発見・予防を！

脳卒中(脳梗塞・脳出血・くも膜下出血)は突然におこり、一瞬にして生命が奪われます。また、言語障害や麻痺などの重い後遺症をもたらすことのある病気です。脳の状態と脳の血管の状態を調べる為に必要最小限の検査を行うコースです。

3. もの忘れドック

25,460円(税込)

認知症の早期発見に！

もの忘れが年齢によるものなのか、対処や治療を必要とする認知症なのかを判断します。記憶力・認知力の低下をはかる知能検査、診察も行います。人や物の名前が思い出せない、何か気になる症状や不安を感じておられる方へ検査をお勧めします。

脳ドック 検査内容一覧

種類	脳MRI	脳MRA	頸部MRA	頸部エコー	知的検査	診察	身体計測	血圧測定	血液検査	心電図	尿検査
脳ドック	○	○	○	○	○	○	○	○	○	○	○
簡易脳ドック	○	○	/	○	/	○	/	○	○	○	/
もの忘れドック	○ VSRAD	○	/	/	○	○	/	/	/	/	/

1日ドック、脳ドック以外にも様々な健診のコースを用意しております。

当センターでは人間ドックの他、様々な健診コース、各種オプション検査を用意しております。

- ・(協会けんぽ)生活習慣病予防健診
- ・(自費)生活習慣病予防健診

健康の保持・増進を目的とした基本的な健診です。

- ・(協会けんぽ)付加健診
- ・(自費)半日ドック

健康の保持・増進を目的とした予防健診より精度を高めた健診です。

健康診断(その他)

労働安全衛生法に基づいた健康診断を行っています。

市民がん検診

枚方市・交野市が推奨したがん予防を目的とした検査を行います。
なお、交野市のがん検診の項目の中に当センターでは一部実施していない検査があります。

特定健診

国が主導で行う内臓脂肪型肥満に着目した健診です。

お申し込みについて

各種健診は予約制になっておりますので、右記の方法でお申し込み下さい。

1 直接ご来院される方は、「健康管理センター」(1階)にお越し下さい。

窓口受付時間 12:00~16:00(土・日・祝除く)

2 お電話でのお申し込みの方は、下記までご連絡をお願いします。
一部、お電話ではお申し込みできない健診がございます。
詳しくはお問い合わせ下さい。

TEL 072-840-2641(代表) ・受付時間 9:00~17:00

コース別検査項目

検査内容		1日ドック	生活習慣病予防健診	付加健診	脳ドック	特定健診
			(自費)生活習慣病予防健診	(自費)半日ドック		
診察	問診・聴診	○	○	○	○	○
計測	身長	○	○	○	○	○
	体重	○	○	○	○	○
	標準体重	○	○	○	○	
	肥満度/体脂肪率	○				
	BMI	○	○	○	○	○
	血圧	○	○	○	○	○
	腹囲	○	○	○		○
	心拍数	○				
尿	聴力	○	○	○		
	尿糖	○	○	○	○	○
	尿ウロビリノーゲン	○				
	尿蛋白	○	○	○	○	○
	尿潜血	○	○	○		
	尿ケトン体	○				
	尿比重	○				
眼	尿pH	○				
	尿沈渣	○		○	○	
	視力	○	○	○		
	眼圧	○				
血液一般・凝固系	眼底	○		○		
	白血球数	○	○	○	○	
	血液像	○	○	○		
	赤血球数	○	○	○	○	
	ヘモグロビン	○	○	○	○	
	ヘマトクリット	○	○	○	○	
	血小板数	○	○	○	○	
	MCV	○				
	MCH	○				
	MCHC	○				
脂質	プロトンピン				○	
	血清鉄	○				
	総コレステロール	○	○	○		
	中性脂肪	○	○	○	○	○
糖尿	HDLコレステロール	○	○	○	○	○
	LDLコレステロール	○	○	○	○	○
痛風	血糖(空腹時)	○	○	○	○	○
	HbA1c	○	○	○		○
肝機能	尿酸	○	○	○	○	
	総ビリルビン	○	○	○		
	AST(GOT)	○	○	○	○	○
	ALT(GPT)	○	○	○	○	○
	γ-GTP	○	○	○		○
	ALP	○	○	○		
	LDH	○	○	○		
	アルブミン	○		○		
	総蛋白	○	○	○	○	
膵臓	A/G	○		○		
	血清アミラーゼ	○		○		
腎臓	eGFR	○				△
	尿素窒素(BUN)	○			○	
	クレアチニン	○	○	○	○	△
免疫学的検査	血液型(ABO)	○				
	血液型(Rh)	○				
	HBs抗原	○				
	HCV抗体	○				
	TPHA法(梅毒)	○				
	CRP	○				
	RF(リウマチ)	○				
心電図	心電図(安静時)	○	○	○	○	
胸部	胸部X線(直接)	○	○	○		
	肺活量・一秒量・一秒率	○		○		
胃部	胃部X線(直接)	○	○	○		
腹部	腹部超音波	○		○		
便	免疫便潜血反応(2日法)	○	○	○		
脳血管	かなひろいテスト				○	
	頸部エコー				○	
	脳MRA・MRI・頸部MRA				○	
血管	血管年齢(ABI・CAVI)	○				

※国の基準に準じます

オプション検査項目

● 脳MRA(脳血管撮影)・MRI(脳断層撮影)・頸部MRA

磁気共鳴イメージング装置を利用し、脳内・頸部の血管撮影や脳内の断層撮影を行います。動脈硬化や動脈瘤、脳腫瘍の早期発見に役立ちます。

● 胸部CT検査

胸部X線写真より精度が高く、早期の肺がんやその他肺の病気を発見することに役立ちます。撮影台に寝ているだけの簡単な検査で、検査時間は短時間(5~10分)で終了します。

● 心臓機能セット(心臓超音波+BNP検査)

心臓の筋肉の動きや弁の性状・壁の厚さを観察し、心臓疾患の有無について調べる検査です。BNP検査は心不全の早期発見に役立つ血液検査です。

● 頸部超音波

頸部にある血管を超音波で検査し、動脈硬化の状態や、血液の流れる速さを観察します。脳梗塞の予防に役立ちます。

● 血中ピロリ菌検査

血液を採取してピロリ菌に対する抗体の有無を調べます。

● 胃部レントゲン検査

造影剤(バリウム)と発泡剤を飲んで、胃や十二指腸をX線撮影します。胃炎・胃ポリープ・胃潰瘍・胃がん・十二指腸潰瘍などの病気の有無を調べます。

● 胃がんリスクABC検査(血中ピロリ菌検査+ペプシノゲン検査)

血液検査で、胃がんになる危険性を調べます。潰瘍等で治療中・胃切除後・腎不全(クレアチニン値3mg/dl以上)・ピロリ菌除去後の方は検査の対象とはなりません。

● 胃内視鏡検査(胃カメラ)

超小型テレビカメラ(CCD)を取り付けた内視鏡を口または鼻から挿入し、食道・胃・十二指腸の内部を観察します。

● 胃がん予防セット(胃内視鏡+血中ピロリ菌検査)

● 血管年齢動脈硬化度

ベッドに寝て、両手足の血圧を測り、血管(動脈)の硬さ(動脈硬化の程度)、詰まり具合を調べる検査です。

● 骨塩定量

腰椎をレントゲンで調べ、現時点の骨の状態を把握します。骨粗鬆症の予防に役立ちます。検査時間は5分程度で横になっているだけの検査です。

● 腫瘍マーカー

がんの疑いがある方、がんと診断された方の経過観察に使用されています。初期の小さながんでは腫瘍マーカーを産生しなかったり、ごく微量にしか産生しないこともありますので、確実に早期がんを発見できるとは限りません。しかし、高値を示したり、前年に比べて高値である場合は、ある程度臓器を絞ってがんの存在を疑うことができ、迅速に精密検査につなげることができます。

● 消化器系腫瘍マーカー / AFP・CEA・SCC

● 呼吸器系腫瘍マーカー / CEA・ProGRP・CYFRA

● 婦人科系腫瘍マーカー / CA125・CA15-3

● 前立腺腫瘍マーカー / PSA

● 50歳以上男性腫瘍マーカーフルセット / AFP・CEA・CA19-9・SCC・ProGRP・PSA・CYFRA

● 50歳未満男性腫瘍マーカーフルセット / AFP・CEA・CA19-9・SCC・ProGRP・CYFRA

● 女性腫瘍マーカーフルセット / AFP・CEA・CA19-9・SCC・ProGRP・CA125・CA15-3・CYFRA

● その他 / HBs抗原・HCV抗体・TPHA法(梅毒)

CRP(炎症)・RF(リウマチ)・血液型(ABO/Rh)

肝炎ウイルス、梅毒、炎症、リウマチ、血液型の検査です。

● 腹部超音波

腹部にある臓器の状態を超音波で調べて、腫瘍や結石・う胞などの有無を調べます。

● 眼底カメラ

眼底を調べることによって、動脈硬化・高血圧・糖尿病の進行度や合併症・白内障・緑内障などを知ることに役立ちます。

● 乳がん検査

機械で乳房をはさみ平らにした状態でレントゲン撮影を行います。視触診と合わせて診断を行います。授乳中の方や豊胸手術を受けた方はお受けいただけません。

● 子宮がん検査(子宮頸部細胞診)

子宮頸部の細胞を採取することにより、子宮頸がんの発見に役立ちます。

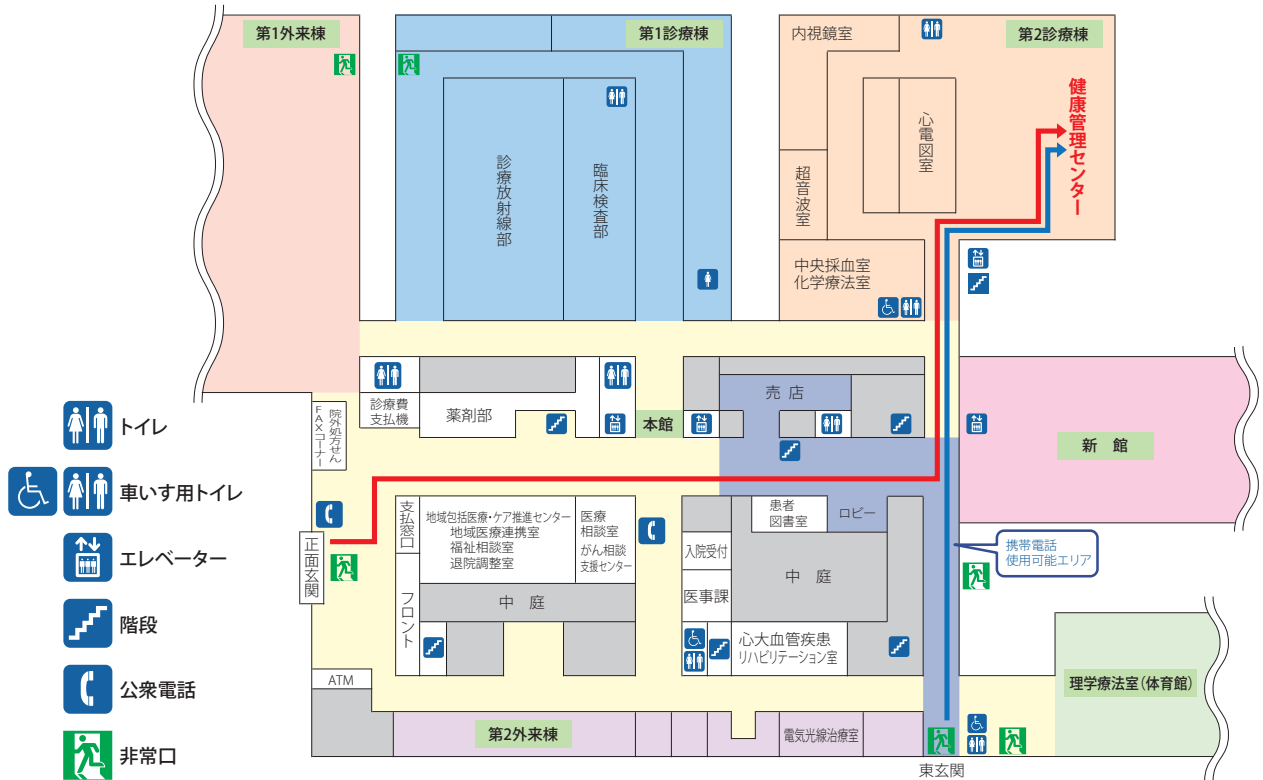
● 保健指導 ● 栄養指導

● 大腸内視鏡

大腸の中を直接内視鏡で観察し、大腸の病気(ポリープ・がん・炎症・出血)の発見に役立ちます。

※適宜、新しい項目が追加されます

フロア図



*お車でお越しになられた場合は、駐車券を健康管理センターまでお持ち下さい。無料券と引き換えさせていただきます。

アクセス



駐車場 約500台

健診のご予約、受診された方は無料でご利用いただけます。無料券との引き換えが必要です。必ず、駐車券をご持参下さい。

電車をご利用の方

- ★大阪、京都方面から
京阪電車本線「枚方市駅」乗り換え、交野線「宮之坂駅」下車、徒歩約15分
- ★私市方面から
京阪電車交野線「星ヶ丘駅」下車、徒歩約15分

バスをご利用の方

- ★「京阪枚方市駅南口」バス停61番経路のりば発、星ヶ丘医療センターゆき「星ヶ丘医療センター」下車(所要時間約15分)

タクシーをご利用の方

- ★「京阪枚方市駅南口」から病院まで約2km(所要時間約10分)

お問い合わせ



独立行政法人地域医療機能推進機構 (JCHO)
星ヶ丘医療センター
健康管理センター



日本医療機能評価機構認定病院 (3rd G:Ver.1.1)

〒573-8511 大阪府枚方市星ヶ丘4-8-1 TEL:072-840-2641(代表) FAX:072-840-2266
E-mail:kenshin@hoshigaoka.jcho.go.jp https://hoshigaoka.jcho.go.jp